



DEUDA CORPORATIVA

BOLETÍN MENSUAL

feb-17

Departamento Estadístico Financiero

www.bolsadequito.com

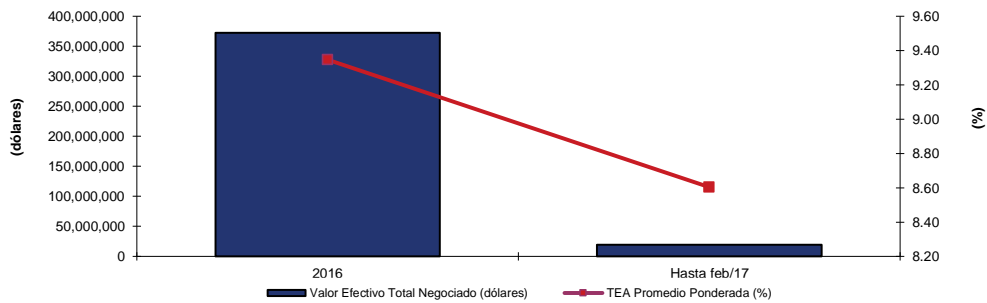
BOLETÍN MENSUAL - DEUDA CORPORATIVA OBLIGACIONES A NIVEL NACIONAL

Tipo de Renta: Fija

Concepto: Valor emitido por una compañía legalmente facultada como mecanismo para captar recursos del público y financiar de esta manera sus actividades productivas. Son por tanto valores representativos de deuda, que el emisor reconoce o crea, y que son exigibles según las condiciones de la emisión. Como cualquier título valor otorgar un derecho de cobro de intereses y recuperación de capital.

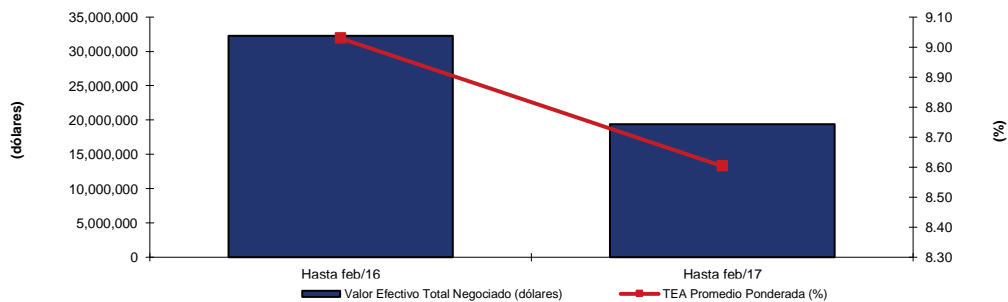
Comportamiento Histórico Nacional

OBLIGACIONES NEGOCIADAS A NIVEL NACIONAL			
AÑO	Valor Efectivo Total Negociado (dólares)	TEA Promedio Ponderada (%)	Plazo Promedio Ponderado (años)
2016	372,331,716	9.35	3.41
Hasta feb/17	19,412,681	8.60	2.22



Durante el año 2016 se negociaron aproximadamente USD \$ 372 millones de dólares en obligaciones. El plazo promedio ponderado presentado en dicho año fue de 3,41 años. Por otra parte, para el 2016 la tasa efectiva anual ponderada fue del 9,35%.

OBLIGACIONES NEGOCIADAS A NIVEL NACIONAL			
AÑO	Valor Efectivo Total Negociado (dólares)	TEA Promedio Ponderada (%)	Plazo Promedio Ponderado (años)
Hasta feb/16	32,297,488	9.03	4.00
Hasta feb/17	19,412,681	8.60	2.22

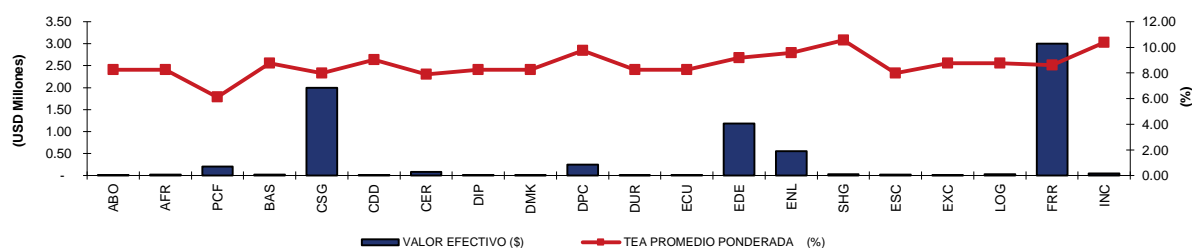


Información Nacional Acumulada De ene a feb-17

Negociaciones por Emisor

Montos Negociados por Emisor (ene a feb-2017)				
EMISOR	VALOR EFECTIVO (\$)	TEA PROMEDIO PONDERADA (%)	PLAZO PROMEDIO PONDERADO (DÍAS)	PRECIO PROMEDIO PONDERADO (%)
ALMACENES BOYACA SA	10,250	8.24	625	100.00
AVICOLA FERNANDEZ S A	20,000	8.24	965	100.00
BANCO DEL PACIFICO S.A.	206,953	6.11	486	100.95
BASESURCORP S A	19,929	8.77	449	99.64
CARSEG S A CARRO SEGURO S A	1,999,998	7.99	765	100.00
CONSTRUDIPRO SA	9,280	9.04	985	98.98
CORPORACION EL ROSADO S A	81,657	7.89	752	99.65
DIPAC MANTA	14,999	8.24	1,055	100.00
DISMARKLUB S A	1,082	8.24	404	100.00
DUPOCSA	251,235	9.74	989	98.25
DURINI INDUSTRIA DE MADERA EDIMCA	1,182	8.24	457	99.63
ECUATORIANA DE GRANOS ECUAGRAN S.A.	14,999	8.24	1,053	100.00
EDESA S.A.	1,182,975	9.19	953	98.82
ENVASES DEL LITORAL SA	553,405	9.57	1,382	97.85
EQUINDECA CIA LTDA	26,270	10.56	397	98.90
ESCALAPIO S A	18,208	7.99	412	100.14
EXPORTCREDIT S A	3,485	8.77	600	99.56
FACTOR LOGROS S.A.	25,063	8.77	820	98.97
FERRO TORRE S.A.	2,999,991	8.61	869	100.00
INCUBANDINA S A	43,298	10.38	1,338	95.70

Continúa...

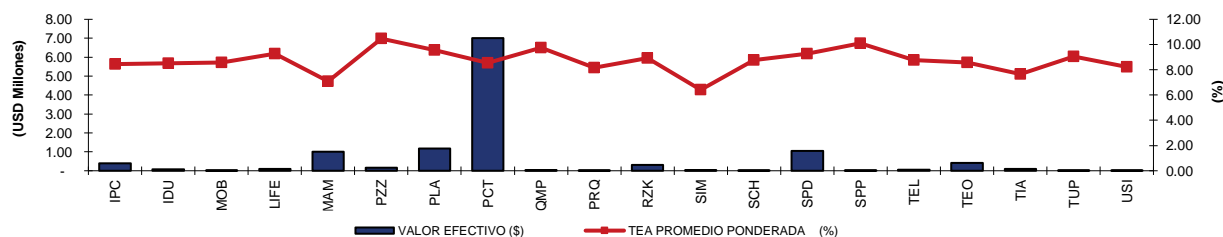


Información Nacional Acumulada ene a feb-17

Negociaciones por Emisor

...Continuación

Montos Negociados por Emisor (hasta feb-2017)				
EMISOR	VALOR EFECTIVO (\$)	TEA PROMEDIO PONDERADA (%)	PLAZO PROMEDIO PONDERADO (DÍAS)	PRECIO PROMEDIO PONDERADO (%)
INDUSTRIAL PAPELERA ECUATORIANA INPAECSA	383,671	8.47	595	99.81
INDUSTRIAS UNIDAS CIA. LTDA.	72,752	8.51	810	100.00
INMOBILIARIA DEL SOL S.A. MOBILSOL	6,873	8.57	1,021	100.00
LIFE C.A. (LAB.INDUSTRI.FARMAC. ECUATORI	98,500	9.27	1,164	98.50
MAMUT ANDINO C A	1,014,999	7.08	322	100.03
PAPIZZEC SA	163,848	10.47	1,033	97.30
PLASTICOS DEL LITORAL	1,169,788	9.55	1,370	97.89
PRODUCTORA CARTONERA S.A.	7,018,690	8.55	652	100.00
QUIMPAC SA	29,481	9.74	891	98.27
QUIMPAC ECUADOR S.A. QUIMPACSA	8,570	8.16	242	99.98
RIZZOKNIT CIA LTDA	302,931	8.94	1,336	99.98
SIMED S A	42,812	6.41	247	100.73
SUNCHODESA REPRESENTACIONES C LTDA	3,056	8.77	540	99.59
SUPERDEPORTE S.A.	1,043,885	9.28	951	99.39
SURPAPEL CORP S A	1,490	10.11	1,194	98.06
TELCONET S A	58,647	8.77	1,258	99.18
TEOJAMA COMERCIAL S A	411,463	8.58	475	99.75
TIENDAS INDUSTRIALES ASOCIADAS TIA S A	91,252	7.65	767	100.07
TUBERIAS PACIFICO S A TUPASA	4,130	9.04	987	98.98
UNIVERSAL SWEET INDUSTRIES S A	1,585	8.24	492	99.82
TOTAL	19,412,681	8.60	798	99.64



Negociaciones por Tipo de Sector

Montos Negociados por Sector (ene a feb-2017)				
TITULO	VALOR EFECTIVO (\$)	TEA PROMEDIO PONDERADO (%)	PLAZO PROMEDIO PONDERADO (DÍAS)	PRECIO PROMEDIO PONDERADO (%)
COMERCIAL	16,923,242	8.69	802	99.60
FINANCIERO	206,953	6.11	486	100.95
SERVICIOS	2,282,485	8.21	796	99.77
TOTAL	19,412,681	8.60	798	99.64

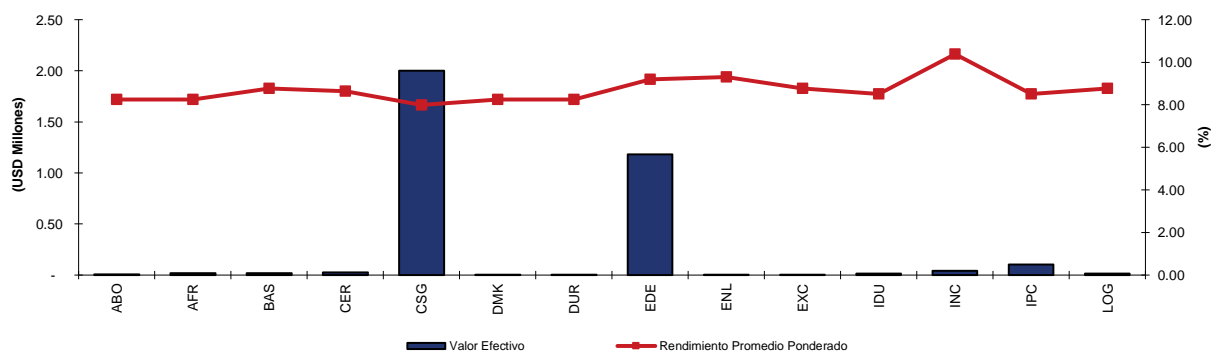
Información Mensual feb-2017

Negociaciones por Emisor

Montos Negociados por Emisor (feb-2017)

TITULO	VALOR EFECTIVO (\$)	TEA PROMEDIO PONDERADA (%)	PLAZO PROMEDIO PONDERADO (días)	PRECIO PROMEDIO PONDERADO (%)
ALMACENES BOYACA SA	5,250	8.24	608	100.00
AVICOLA FERNANDEZ S A	20,000	8.24	965	100.00
BASESURCORP S A	19,929	8.77	449	99.64
CORPORACION EL ROSADO S A	24,629	8.64	949	99.67
CARSEG S A CARRO SEGURO S A	1,999,998	7.99	765	100.00
DISMARKLUB S A	1,082	8.24	404	100.00
DURINI INDUSTRIA DE MADERA EDIMCA	1,182	8.24	457	99.63
EDESA S.A.	1,182,975	9.19	953	98.82
ENVASES DEL LITORAL SA	3,472	9.31	1,348	98.24
EXPORTCREDIT S A	3,485	8.77	600	99.56
INDUSTRIAS UNIDAS CIA. LTDA.	13,276	8.51	791	100.00
INCUBANDINA S A	43,298	10.38	1,338	95.70
INDUSTRIAL PAPELERA ECUATORIANA INPAECSA	104,730	8.51	577	99.79
FACTOR LOGROS S.A.	13,656	8.77	810	98.96

Continua...

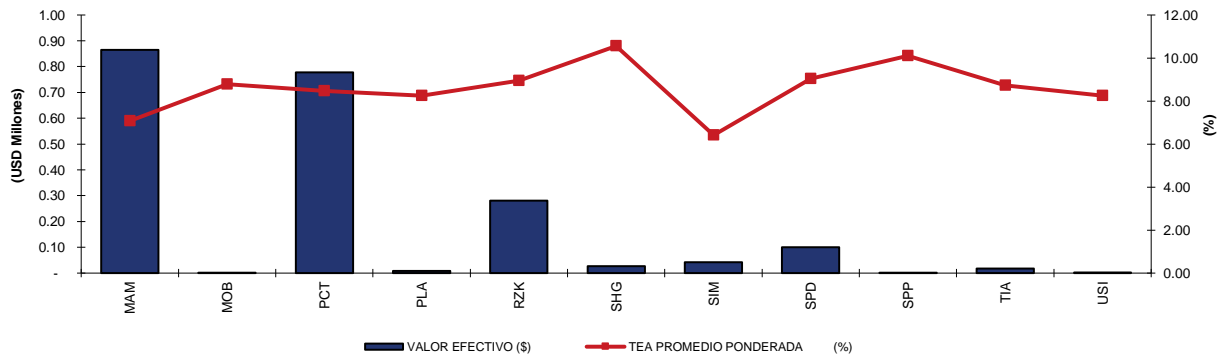


Información Mensual feb-2017

Negociaciones por Emisor

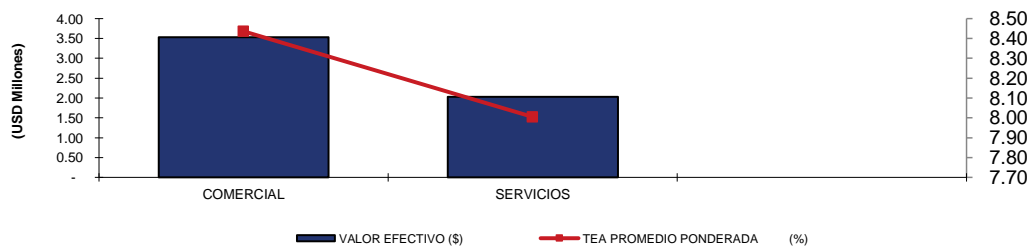
Continuación...

Montos Negociados por Emisor (feb-2017)				
TITULO	VALOR EFECTIVO (\$)	TEA PROMEDIO PONDERADA (%)	PLAZO PROMEDIO PONDERADO (días)	PRECIO PROMEDIO PONDERADO (%)
MAMUT ANDINO C A	864,999	7.07	339	100.03
INMOBILIARIA DEL SOL S.A. MOBILSOL	1,474	8.77	1,275	100.00
PRODUCTORA CARTONERA S.A.	778,268	8.46	533	100.00
PLASTICOS DEL LITORAL	8,200	8.24	1,014	100.00
RIZZOKNIT CIA LTDA	279,937	8.94	1,334	99.98
EQUINDECA CIA LTDA	26,270	10.56	397	98.90
SIMED S A	42,812	6.41	247	100.73
SUPERDEPORTE S.A.	99,976	9.04	929	99.69
SURPAPEL CORP S A	1,490	10.11	1,194	98.06
TIENDAS INDUSTRIALES ASOCIADAS TIA S A	17,799	8.72	1,350	99.50
UNIVERSAL SWEET INDUSTRIES S A	1,585	8.24	492	99.82
TOTAL	5,559,770	8.28	736	99.70



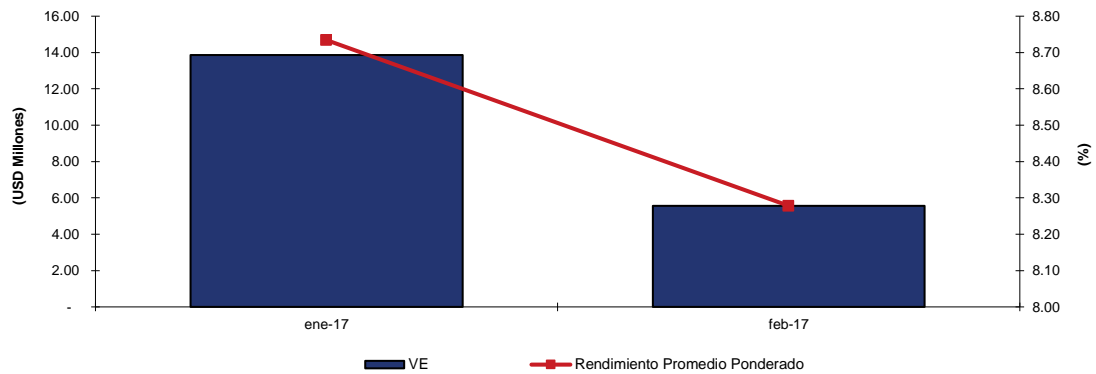
Negociaciones por Tipo de Sector

Montos Negociados por Sector (feb-2017)				
TITULO	VALOR EFECTIVO (\$)	TEA PROMEDIO PONDERADA (%)	PLAZO PROMEDIO PONDERADO (días)	PRECIO PROMEDIO PONDERADO (%)
COMERCIAL	3,526,187	8.44	721	99.54
SERVICIOS	2,033,583	8.00	762	99.99
TOTAL	5,559,770	8.28	736	99.70



Análisis Comparativo (ene-2017 - feb-2017)

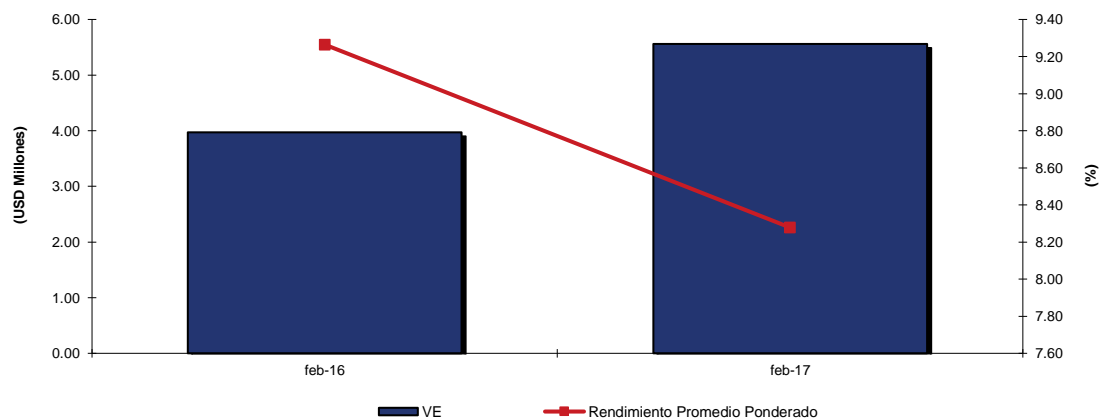
TITULO	ene-17		feb-17	
	VALOR EFECTIVO (\$)	TEA PROMEDIO PONDERADA (%)	VALOR EFECTIVO (\$)	TEA PROMEDIO PONDERADA (%)
OBLIGACIONES	13,852,911	8.73	5,559,770	8.28



Variación del mes de feb-17 con respecto al mes de ene-17		
Tipo de Variación	Valor Efectivo	TEA
Variación en USD (feb-17 - ene-17)	-8,293,141	-0.46
Variación en % (Tasa de Crecimiento)	-59.87%	-5.22%

Análisis Comparativo (feb-2016 - feb-2017)

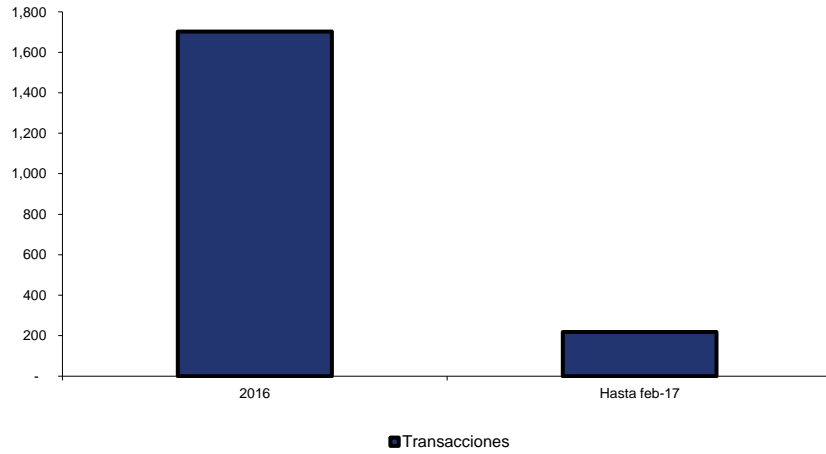
TITULO	feb-16		feb-17	
	VALOR EFECTIVO (\$)	TEA PROMEDIO PONDERADA (%)	VALOR EFECTIVO (\$)	TEA PROMEDIO PONDERADA (%)
OBLIGACIONES	3,972,065	9.26	5,559,770	8.28



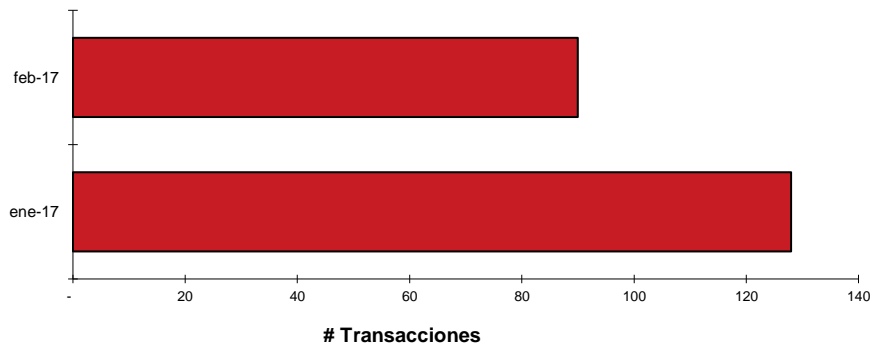
Variación del mes de feb-2017 con respecto al mes de feb-2016		
Tipo de Variación	Valor Efectivo	TEA
Variación en USD (feb-2016 - feb-2017)	1,587,705	-0.99
Variación en % (Tasa de Crecimiento)	39.97%	-10.64%

Número de Transacciones

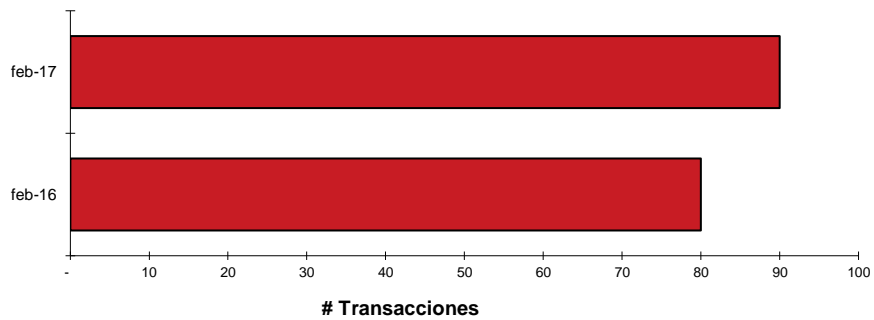
Registro Historico		
TITULO	2016	Hasta feb-17
OBLIGACIONES	1,703	218



Comparativo Mensual (feb-2017 - ene-2017)		
TITULO	ene-17	feb-17
OBLIGACIONES	128	90

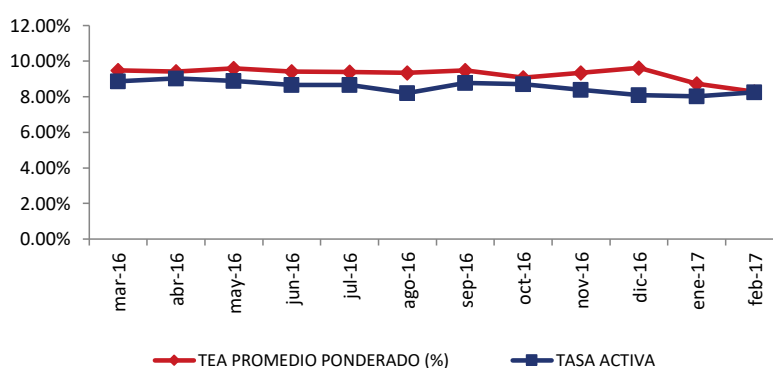


Comparativo Mensual (feb-2017 - feb-2016)		
TITULO	feb-16	feb-17
OBLIGACIONES	80	90

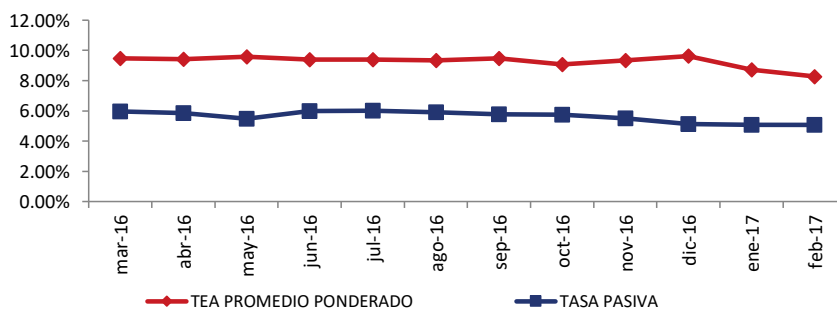


Relación Rendimiento Con Tasas de Interés

Rendimiento vs. Tasa Activa (Hasta feb-2017)			
MES	TEA PROMEDIO PONDERADO (%)	TASA ACTIVA	Diferencia
mar.-16	9.49%	8.86%	0.63%
abr.-16	9.41%	9.03%	0.38%
may.-16	9.59%	8.89%	0.70%
jun.-16	9.41%	8.66%	0.75%
jul.-16	9.40%	8.67%	0.73%
ago.-16	9.35%	8.21%	1.14%
sep.-16	9.48%	8.78%	0.70%
oct.-16	9.08%	8.71%	0.37%
nov.-16	9.34%	8.38%	0.96%
dic.-16	9.62%	8.10%	1.52%
ene.-17	8.73%	8.02%	0.71%
feb.-17	8.28%	8.25%	0.03%
Promedio	9.26%	8.55%	0.72%



Rendimiento y Tasa Pasiva (Hasta feb-2017)			
MES	TEA PROMEDIO PONDERADO	TASA PASIVA	%
mar.-16	9.49%	5.95%	3.54%
abr.-16	9.41%	5.85%	3.56%
may.-16	9.59%	5.47%	4.12%
jun.-16	9.41%	6.00%	3.41%
jul.-16	9.40%	6.01%	3.39%
ago.-16	9.35%	5.91%	3.44%
sep.-16	9.48%	5.78%	3.70%
oct.-16	9.08%	5.75%	3.33%
nov.-16	9.34%	5.51%	3.83%
dic.-16	9.62%	5.12%	4.50%
ene.-17	8.73%	5.08%	3.65%
feb.-17	8.28%	5.07%	3.21%
Promedio	9.26%	5.63%	3.64%



EMISIONES DE OBLIGACIONES - 2016

EMPRESA	SERIE/ CLASE	MONTO DE LA EMISION (En miles)	PLAZO (DIAS)	TASA DE INTERES CUPÓN	CALIFICACIÓN	CALIFICADORA	APROBACIÓN DE LA EMISIÓN	
							Fecha	Lugar
SUPRAPLAST (**)	A	3,200	1080-D	TASA FIJA 8.75%	AA+	CLASS INTERNATIONAL RATING S.A.	07-ene-16	BVG
	B		1440-D	TASA FIJA 9.25%				
ECUAIMCO (**)	A	3,000	720-D	TASA FIJA 8.00%	AAA-	CLASS INTERNATIONAL RATING S.A.	08-ene-16	BVG
	B		720-D	TASA FIJA 7.90%				
JAHER (**)	A	7,000	720-D	TASA FIJA 8.25%	AA	PACIFIC CREDIT RATING S.A.	20-ene-16	BVG
	B			TASA FIJA 8.25%				
LA FABRIL (****)	1	5,000	1440-D	TASA FIJA 7.50%	AAA-	PACIFIC CREDIT RATING S.A.	18-ene-16	BVG
	2			TASA FIJA 7.50%				
	3		3600-D	TASA FIJA 8.25%				
	4			TASA FIJA 8.25%				
INDEUREC S.A. (**)	A	4,000	1440-D	TASA FIJA 8.00%	AAA-	CLASS INTERNATIONAL RATING S.A.	12-feb-16	BVG
VECONSA S.A. (**)	A	6,000	1080-D	TASA FIJA 8.00%	AAA	CLASS INTERNATIONAL RATING S.A.	18-feb-16	BVG
	B		720-D	TASA FIJA 7.75%				
PRODUBANCO (*)	A	30,000	1800-D	LIBOR 6M + 6.5%	AAA-	PACIFIC CREDIT RATING S.A.	08-mar-16	BVG
	B			TPR + 3%				
MEDEPORT S.A. (**)	A	2,000	1440-D	TASA FIJA 8.50%	AAA-	CLASS INTERNATIONAL RATING S.A.	08-mar-16	BVG
CARTIMEX S.A. (**)	1	3,000	450-D	TASA FIJA 9.00%	AA+	CLASS INTERNATIONAL RATING S.A.	14-mar-16	BVG
	2		540-D	TASA FIJA 9.00%				
	3		630-D	TASA FIJA 9.25%				
	4		720-D	TASA FIJA 9.50%				
TEOJAMA COMERCIAL S.A. (**)	B1	12,000	1080-D	TASA FIJA 8.50%	AA	BANKWATCH RATING S.A.	15-mar-16	BVG
	B2		720-D	TASA FIJA 8.00%				
SUPERDEPORTE S.A. (**)	A	15,000	1260-D	TASA FIJA 8.50%	AA+	CLASS INTERNATIONAL RATING S.A.	16-mar-16	BVG
SERTECPE S.A. (**)	A	14,000	720-D	TASA FIJA 8.25%	AAA-	CLASS INTERNATIONAL RATING S.A.	23-mar-16	BVG
	B		1080-D	TASA FIJA 8.50%				
RENTECO S.A. (**)	A	4,000	720-D	TASA FIJA 8.50%	AAA-	ICRE DEL ECUADOR S.A.	05-abr-16	BVG
	B		1440-D	TASA FIJA 9.00%				
TIENDAS INDUSTRIALES ASOCIADAS TIA S.A. (**)	A	20,000	1440-D	TASA FIJA 8.00%	AA	CLASS INTERNATIONAL RATING S.A.	13-abr-16	BVG
	B		1800-D	TASA FIJA 8.25%				
COMPUTADORES Y EQUIPOS COMPUEQUIP DOS S.A. (**)	C	2,000	1800-D	TASA FIJA 8.00%	AAA-	SUMMARATINGS S.A.	26-abr-16	BVG
INTACO S.A. (**)	A	8,000	720-D	TASA FIJA 8.50%	AAA-	ICRE DEL ECUADOR S.A.	09-may-16	BVG
	B		1800-D	TASA FIJA 9.95%				
SURPAPELORP S.A. (**)	A	15,000	1440-D	TASA FIJA 8.75%	AAA-	CLASS INTERNATIONAL RATING S.A.	18-may-16	BVG
FADESA (**)	A	8,000	720-D	TASA FIJA 7.00%	AAA	CLASS INTERNATIONAL RATING S.A.	25-may-16	BVG
	B		1080-D	TASA FIJA 7.25%				
DIFARE (**)	1	15,000	450-D	TASA FIJA 9.00%	AAA-	CLASS INTERNATIONAL RATING S.A.	26-may-16	BVG
	2		540-D	TASA FIJA 9.00%				
	3		630-D	TASA FIJA 9.00%				
	4		720-D	TASA FIJA 9.00%				
	5		1080-D	TASA FIJA 9.25%				
MOLINOS CHAMPION S.A. MOCHASA (**)	A	6,000	720-D	TASA FIJA 8.00%	AA	PACIFIC CREDIT RATING S.A.	09-jun-16	BVG
	B		1080-D	TASA FIJA 8.40%				
	C		1440-D	TASA FIJA 8.80%				
QUIMPAC S.A. (**)	A	6,000	1440-D	TASA FIJA 8.00%	AA+	CLASS INTERNATIONAL RATING S.A.	28-jun-16	BVG
	B							
	C							
RIZZOKNIT CIA. LTDA. (**)	A	8,000	1080-D	TASA FIJA 8.50%	AA+	CLASS INTERNATIONAL RATING S.A.	22-sep-16	BVG
	B		1440-D	TASA FIJA 8.75%				

EMISIONES DE OBLIGACIONES - 2016								
EMPRESA	SERIE/ CLASE	MONTO DE LA EMISION (En miles)	PLAZO (DIAS)	TASA DE INTERÉS CUPÓN	CALIFICACIÓN	CALIFICADORA	APROBACIÓN DE LA EMISIÓN	
							Fecha	Lugar
IMPORTADORA DEL MONTE (***)	A	1,500	1440-D	TASA FIJA 8.75%	AA	CLASS INTERNATIONAL RATING S.A.	06-oct-16	BVQ
PAPIZEC S.A. (***)	A	800	1080-D	TASA FIJA 8.00%	AA	CLASS INTERNATIONAL RATING S.A.	10-oct-16	BVQ
TELCONET S.A. (***)	G	5,000	1140-D	TASA FIJA 8.00%	AAA-	SUMMARATINGS S.A.	13-oct-16	BVQ
CORPORACION EL ROSADO (***)	J	20,000	720-D	TASA FIJA 8.00%	AAA	CLASS INTERNATIONAL RATING S.A.	20-oct-16	BVG
	K		1080-D	TASA FIJA 8.50%				
	L		1440-D	TASA FIJA 9.00%				
PLASTICOS DEL LITORAL (***)	J	6,000	540-D	TASA FIJA 8.00%	AA	SUMMARATINGS S.A.	17-nov-16	BVG
	K		1440-D	TASA FIJA 8.00%				
ENVASES DEL LLITORAL (***)	J	6,000	540-D	TASA FIJA 8.00%	AA+	SUMMARATINGS S.A.	17-nov-16	BVG
	K		1440-D	TASA FIJA 8.00%				
PUNTONET S.A. (***)	A	3,000	1080-D	TASA FIJA 9.50%	AAA-	CLASS INTERNATIONAL RATING S.A.	21-nov-16	BVQ

(*) Obligaciones Convertibles en Acciones

(**) Titulos Desmaterializados o Materializados

(***) Titulos Desmaterializados

Ec. Gustavo Endara
Ing. David Burneo

gustavoendara@bolsadequito.com
davidburneo@bolsadequito.com

@Copyright

Derechos de autor de propiedad exclusiva de la BOLSA DE VALORES DE QUITO, de conformidad con lo dispuesto por la Ley de Propiedad Intelectual.

EMISIONES DE OBLIGACIONES - 2017								
EMPRESA	SERIE/ CLASE	MONTO DE LA EMISION (En miles)	PLAZO (DIAS)	TASA DE INTERÉS CUPÓN	CALIFICACIÓN	CALIFICADORA	APROBACIÓN DE LA EMISION	
							Fecha	Lugar
PRODUCTORA CARTONERA S.A. (**)	A	7,000	367-D	8.00%	AA	CLASS INTERNATIONAL RATING S.A.	06-ene-17	BVQ
	B		540-D	8.20%				
	C		720-D	8.35%				
	D		1080-D	8.60%				
FERRO TORRE S.A. (**)	A	3,000	720-D	8.00%	AA	CLASS INTERNATIONAL RATING S.A.	16-ene-17	BVQ
	B		1080-D	8.25%				
	C		1440-D	8.50%				
CARRO SEGURO CARSEG S.A.	1	2,000	720-D	7.50%	AA+	CLASS INTERNATIONAL RATING S.A.	14-feb-17	BVQ
	2		1080-D	7.75%				
	3		1440-D	8.00%				

(*) Obligaciones Convertibles en Acciones

(**) Títulos Desmaterializados o Materializados

(***) Títulos Desmaterializados

Ec. Gustavo Endara gustavoendara@bolsadequito.com
 Ing. David Burneo davidburneo@bolsadequito.com

@Copyright

Derechos de autor de propiedad exclusiva de la BOLSA DE VALORES DE QUITO, de conformidad con lo dispuesto por la Ley de Propiedad Intelectual.

EMISIONES DE OBLIGACIONES - 2017

EMPRESA	SERIE/ CLASE	MONTO DE LA EMISIÓN (En miles)	PLAZO (DIAS)	TASA DE INTERÉS CUPÓN	CALIFICACIÓN	CALIFICADORA	APROBACIÓN DE LA EMISIÓN	
							Fecha	Lugar

(*) Obligaciones Convertibles en Acciones
 (**) Titulos Desmaterializados o Materializados
 (***) Titulos Desmaterializados

Ec. Gustavo Endara gustavoendara@bolsadequito.com
 Ing. David Burneo davidburneo@bolsadequito.com

@Copyright

Derechos de autor de propiedad exclusiva de la BOLSA DE VALORES DE QUITO, de conformidad con lo dispuesto por la Ley de Propiedad Intelectual.