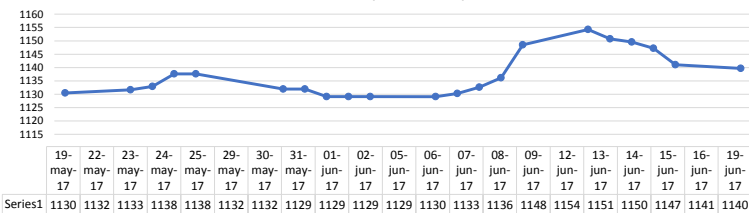


ECUIINDEX

ECUIINDEX (último mes)



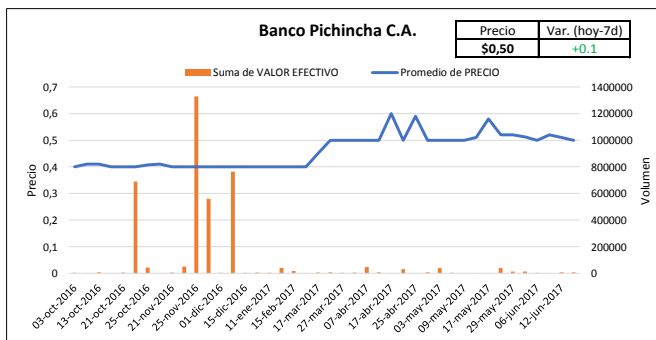
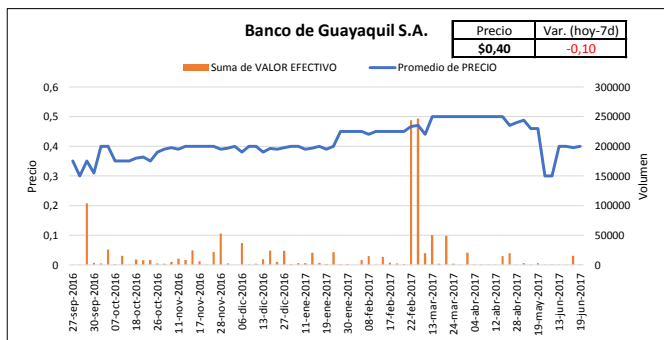
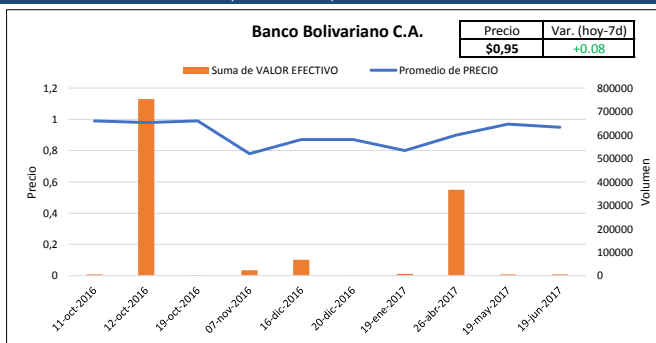
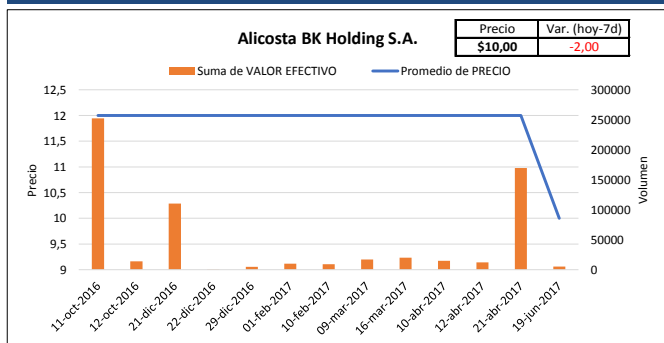
Ecuiindex: Índice bursátil del mercado ecuatoriano de acciones, elaborado por la Bolsa de Valores de Quito. Se lo utiliza para observar las variaciones diarias de las acciones que se cotizan a nivel nacional. Este índice está compuesto por una canasta de los diez emisores más representativos del último semestre respecto a su capitalización bursátil, número de transacciones y monto efectivo negociado. La base inicial para este indicador fue de 1000 puntos (02 de agosto de 1993).

Fecha	ECUIINDEX	Financiero	Industrial	Servicios
14-jun-2017	1149,56	426,68	2101,22	1138,44
15-jun-2017	1147,21	426,68	2101,22	1156,26
16-jun-2017	1141,04	386,33	2100,34	1215,66
19-jun-2017	1139,71	379,53	2100,34	1233,48

PRINCIPALES ACCIONES MERCADO DE VALORES ECUADOR

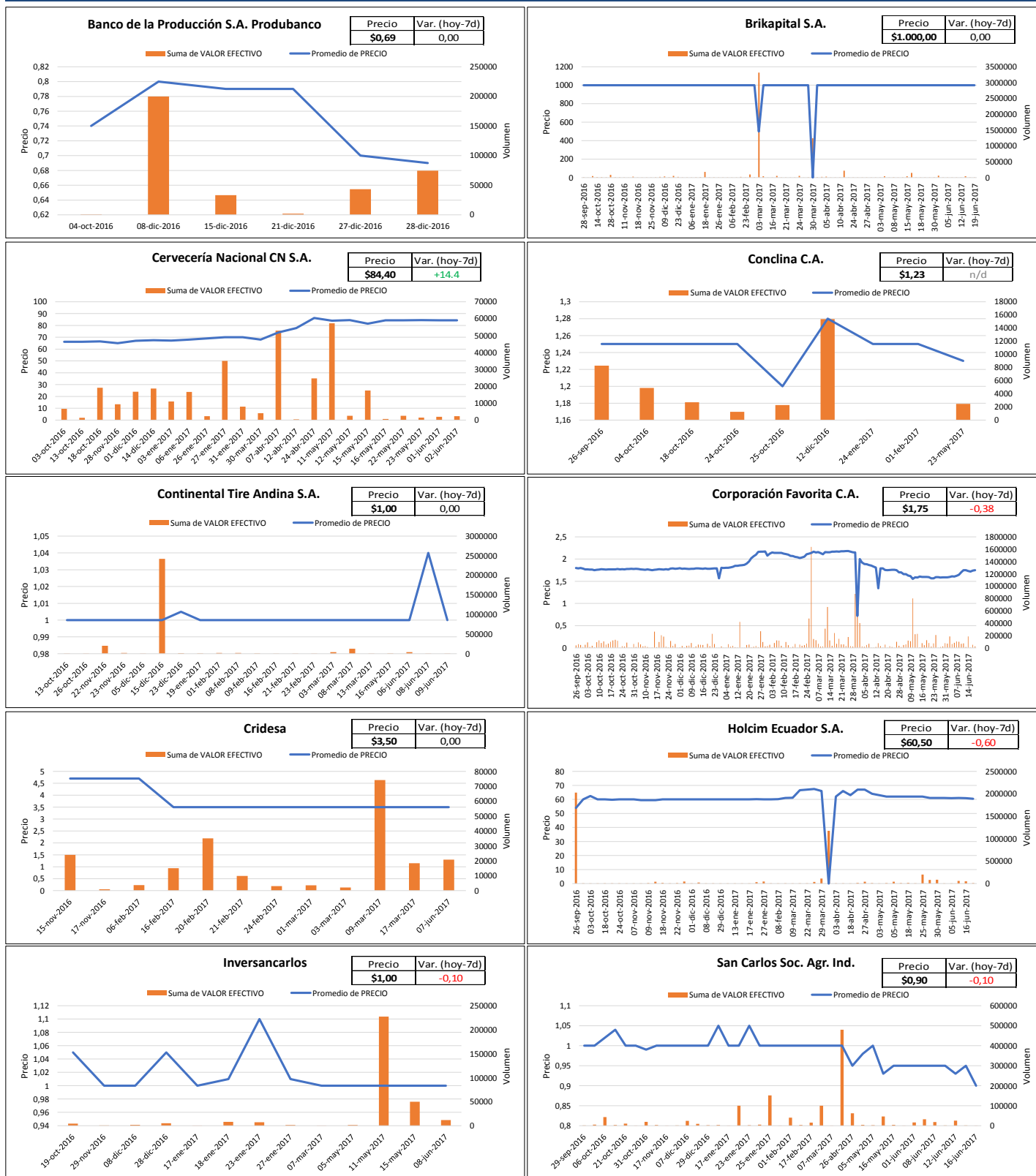
EMISOR	Dividendos (último reparto)			Cap. Bursátil / Ventas 2016	ROE 2016	Indicadores	
	Fecha de Resolución	Dividendos efectivo/acción	Dividendos en acciones			Rendimiento Anual: Precio y Divid. (Año Móvil)	Capitalización Bursátil
Alicosta	28/03/2017	\$0,15	0,00	39,95	3,05%	-15,72%	\$2.350.000
Alimec	28/04/2016	\$0,49	0,00	n/d	9,59%	-0,10%	n/d
Banco Bolivariano	16/03/2017	\$0,00	0,12	9,80	7,63%	11,44%	\$194.275.000
Banco Guayaquil	07/02/2017	\$0,03	0,00	4,77	6,27%	-17,04%	\$126.520.000
Banco Pichincha	21/03/2017	\$0,03	0,04	6,64	5,30%	21,53%	\$326.500.000
Brikapital	20/04/2016	\$5,00	0,00	29,99	3,23%	0,00%	\$9.070.000
Prodebanco	30/03/2017	\$0,01	0,09	6,90	7,71%	-23,92%	\$179.564.110
Cervecería Nacional	28/03/2017	\$5,79	0,00	34,16	38,62%	35,12%	\$1.729.395.837
Conclina	25/04/2016	\$0,01	0,01	2,17	1,92%	n/d	\$2.058.093
Continental Tire	29/03/2016	\$0,09	0,09	17,73	4,61%	0,00%	\$67.165.003
Corporación Favorita	30/03/2017	\$0,09	0,06	4,59	17,73%	8,05%	\$952.841.667
Cridesa	29/03/2017	\$0,60	0,00	10,27	14,86%	-24,72%	\$73.500.000
CTH	17/03/2016	\$0,33	0,00	n/d	11,11%	n/d	\$0
Holcim Ecuador	31/03/2017	\$1,77	0,00	10,49	33,96%	7,86%	\$1.239.093.482
Hotel Colón	28/03/2017	\$0,04	0,00	16,73	2,12%	7,27%	\$13.480.500
Industrias Ales	31/03/2014	\$0,00	0,04	-11,14	-4,06%	-5,57%	\$33.660.000
Inversancarlos	26/04/2017	\$0,11	0,00	9,93	8,83%	0,82%	\$55.000.000
San Carlos	29/03/2017	\$0,04	0,02	41,20	1,76%	-5,18%	\$119.700.000
Superdeporte	31/03/2016	\$0,15	0,00	-10,94	49,93%	-0,18%	\$161.351.255
Surpapelcorp	08/11/2016	\$0,08	0,00	0,00	2,74%	96,16%	\$0

PRINCIPALES ACCIONES MERCADO DE VALORES ECUADOR (Último Año)



Este documento ha sido preparado por el departamento de Estructuraciones de Mercapital Casa de Valores S.A. Toda la información ha sido obtenida de fuentes que se consideran fidedignas. Los puntos de vista y estimaciones aquí presentados reflejan la opinión de nuestros analistas y no representan una recomendación ni pedido de invertir en títulos valores o de proveer servicio de asesoramiento de inversiones. Mercapital no se hace responsable de cualquier interpretación o de la exactitud de la información aquí presentada. El rendimiento pasado no es indicativo de resultado futuros.

PRINCIPALES ACCIONES MERCADO DE VALORES ECUADOR



Este documento ha sido preparado por el departamento de Estructuraciones de Mercapital Casa de Valores S.A.. Toda la información ha sido obtenida de fuentes que se consideran fidedignas. Los puntos de vista y estimaciones aquí presentados reflejan la opinión de nuestros analistas y no representan una recomendación ni pedido de invertir en títulos valores o de proveer servicio de asesoramiento de inversiones. Mercapital no se hace responsable de cualquier interpretación o de la exactitud de la información aquí presentada. El rendimiento pasado no es indicativo de resultado futuros.