



DEUDA CORPORATIVA

BOLETÍN MENSUAL

may-17

Departamento Estadístico Financiero

www.bolsadequito.com

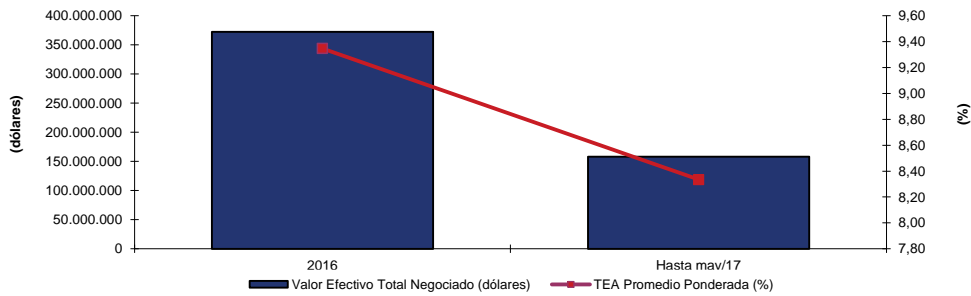
BOLETÍN MENSUAL - DEUDA CORPORATIVA OBLIGACIONES A NIVEL NACIONAL

Tipo de Renta: Fija

Concepto: Valor emitido por una compañía legalmente facultada como mecanismo para captar recursos del público y financiar de esta manera sus actividades productivas. Son por tanto valores representativos de deuda, que el emisor reconoce o crea, y que son exigibles según las condiciones de la emisión. Como cualquier título valor otorgar un derecho de cobro de intereses y recuperación de capital.

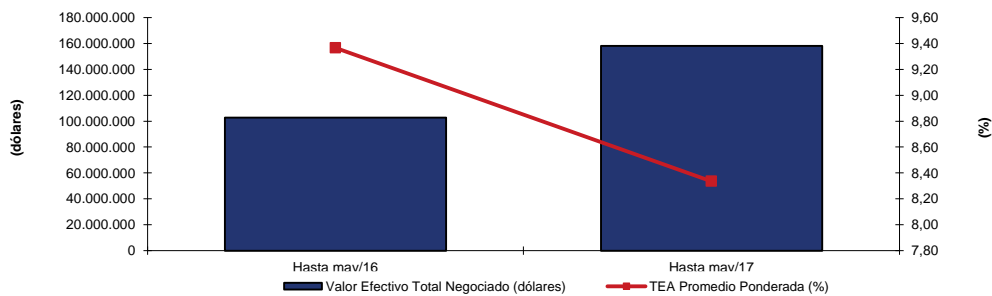
Comportamiento Histórico Nacional

OBLIGACIONES NEGOCIADAS A NIVEL NACIONAL			
AÑO	Valor Efectivo Total Negociado (dólares)	TEA Promedio Ponderada (%)	Plazo Promedio Ponderado (años)
2016	372.331.716	9,35	3,41
Hasta may/17	158.210.489	8,34	4,21



Durante el año 2016 se negociaron aproximadamente USD \$ 372 millones de dólares en obligaciones. El plazo promedio ponderado presentado en dicho año fue de 3,41 años. Por otra parte, para el 2016 la tasa efectiva anual ponderada fue del 9,35%.

OBLIGACIONES NEGOCIADAS A NIVEL NACIONAL			
AÑO	Valor Efectivo Total Negociado (dólares)	TEA Promedio Ponderada (%)	Plazo Promedio Ponderado (años)
Hasta may/16	102.626.537	9,37	3,85
Hasta may/17	158.210.489	8,34	4,21

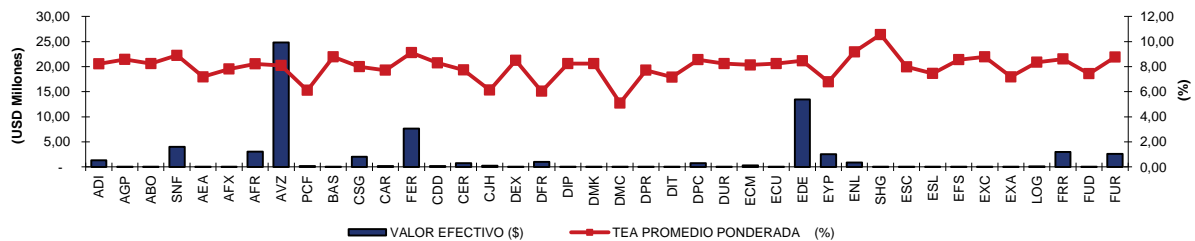


Deuda corporativa - Información Nacional Acumulada De ene a may-17

Negociaciones por Emisor

Montos Negociados por Emisor (ene a may-2017)				
EMISOR	VALOR EFECTIVO (\$)	TEA PROMEDIO PONDERADA (%)	PLAZO PROMEDIO PONDERADO (DÍAS)	PRECIO PROMEDIO PONDERADO (%)
ADITIVOS Y ALIMENTOS S A ADILISA	1.327.270	8,23	2.130	100,01
AGRIPAC S.A.	3.551	8,57	1.262	100,00
ALMACENES BOYACA SA	15.875	8,24	591	100,00
ARTES GRAFICAS SENEFELDER C A	3.992.103	8,90	1.611	98,93
AUDIOVISION ELECTRONICA AUDIOELEC	25.206	7,19	584	100,82
AUTOFENIX S.A.	15.022	7,82	647	100,15
AVICOLA FERNANDEZ S A	3.058.706	8,22	1.319	100,04
AZUCARERA VALDEZ SA	24.843.747	8,09	1.705	100,02
BANCO DEL PACIFICO S.A.	206.953	6,11	486	100,95
BASESURCORP S A	19.929	8,77	449	99,64
CARSEG S A CARRO SEGURO S A	2.004.998	7,99	763	100,00
CARTIMEX S.A.	176.145	7,71	162	100,65
COMPANIA FERREMUNDO S A	7.650.900	9,12	2.145	99,68
CONSTRUDIPRO SA	159.272	8,29	869	99,94
CORPORACION EL ROSADO S A	724.994	7,74	793	99,46
CORPORACION JARRIN HERRERA	233.191	6,14	395	101,30
DEXICORP S A	32.232	8,50	474	100,00
DIFARE S.A.	988.572	6,03	530	103,14
DIPAC MANTA	21.874	8,24	1.029	100,00
DISMARKLUB S A	1.161	8,24	398	100,00
DISTRIBUIDORA DE MADERAS DISMA C LTDA	1.893	5,09	221	100,98
DISTRIBUIDORA IMPORTADORA DIPOR S A	79	7,71	68	100,00
DITECA SA	25.024	7,17	500	100,74
DUPOCSA	740.923	8,56	923	99,89
DURINI INDUSTRIA DE MADERA EDIMCA	1.182	8,24	457	99,63
ECUAIMCO S A	324.985	8,14	327	100,00
ECUATORIANA DE GRANOS ECUAGRAN S.A.	34.249	8,24	999	100,00
EDESA S.A.	13.473.449	8,47	1.069	99,90
ENERGY PALMA ENERGYPALMA S.A.	2.546.310	6,78	557	101,31
ENVASES DEL LITORAL SA	859.787	9,18	1.303	98,47
EQUINDECA CIA LTDA	26.270	10,56	397	98,90
ESCLAPIO S A	18.208	7,99	412	100,14
ESLIVE S.A.	10.065	7,45	646	100,65
EUROFISH S A	19.922	8,55	1.016	99,61
EXPORTCREDIT S A	3.485	8,77	600	99,56
EXTRACTORA AGR RIO MANSO EXA S.A.	41.051	7,19	584	101,55
FACTOR LOGROS S.A.	88.811	8,35	563	99,59
FERRO TORRE S.A.	2.999.991	8,61	869	100,00
FISA FUNDICIONES INDUSTRIALES S.A.	30.003	7,43	530	100,70
FUROIANI OBRAS Y PROYECTOS S.A.	2.616.928	8,76	1.428	100,02

Continúa...

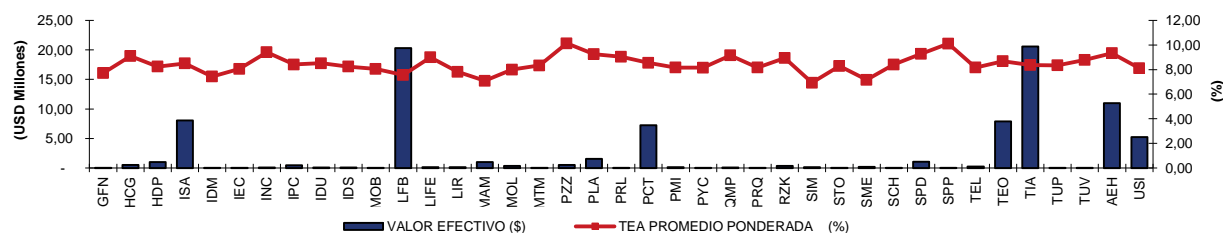


Deuda corporativa - Información Nacional Acumulada ene a may-17

Negociaciones por Emisor

...Continuación

Montos Negociados por Emisor (hasta may-2017)				
EMISOR	VALOR EFECTIVO (\$)	TEA PROMEDIO PONDERADA (%)	PLAZO PROMEDIO PONDERADO (DÍAS)	PRECIO PROMEDIO PONDERADO (%)
GRIFINE S.A.	20.042	7,71	293	100,21
HOTEL CASAGANGOTENA S A	513.771	9,10	2.000	100,74
HYDRIAPAC SA	1.013.260	8,24	915	100,00
ICESA SA	8.059.994	8,51	1.258	100,00
IMP IND AGRICOLA DEL MONTE S.A. INMONTE	17.852	7,44	676	100,66
INCABLE S A IND ECUATORIANA DE CABLES	53.507	8,04	619	100,33
INCUBANDINA S A	90.095	9,41	753	97,71
INDUSTRIAL PAPELERA ECUATORIANA INPAECSA	476.031	8,41	575	99,86
INDUSTRIAS UNIDAS CIA. LTDA.	87.592	8,51	797	100,00
INDUSUR INDUSTRIAL DEL SUR S A	61.775	8,24	622	100,00
INMOBILIARIA DEL SOL S.A. MOBILSOL	10.890	8,06	789	100,15
LA FABRIL S.A.	20.312.780	7,55	1.615	100,06
LIFE C.A. (LAB.INDUSTRI.FARMAC. ECUATORI	133.500	9,00	1.139	98,89
LIRIS S A	160.407	7,81	768	100,42
MAMUT ANDINO C A	1.019.499	7,08	322	100,03
MOLINOS CHAMPION SA MOCHASA	377.573	8,00	1.129	101,53
MOTORES Y TRACTORES MOTRAC SA	37.079	8,33	710	99,87
PAPIZZEC SA	544.738	10,13	959	97,82
PLASTICOS DEL LITORAL	1.537.563	9,25	1.267	98,38
PLASTICOS RIVAL	31.087	9,04	811	99,48
PRODUCTORA CARTONERA S.A.	7.218.690	8,55	652	100,00
PRODUCTORA MAR VIVO S A PROMARVI	150.585	8,16	491	100,39
PYCCA S A	25.434	8,15	545	100,00
QUIMPAC SA	67.988	9,15	842	98,97
QUIMPAC ECUADOR S.A. QUIMPACSA	8.570	8,16	242	99,98
RIZZOKNIT CIA LTDA	377.922	8,94	1.327	99,98
SIMED S A	127.836	6,93	223	100,46
STOREOCEAN S A	36.055	8,29	793	100,31
SUMESA S A	196.572	7,16	699	100,81
SUNCHODESA REPRESENTACIONES C LTDA	15.540	8,41	466	99,88
SUPERDEPORTE S.A.	1.043.885	9,28	951	99,39
SURPAPEL CORP S A	2.992	10,11	1.166	98,11
TELCONET S A	263.266	8,16	958	99,98
TEOJAMA COMERCIAL S A	7.874.038	8,67	1.269	99,99
TIENDAS INDUSTRIALES ASOCIADAS TIA S A	20.575.047	8,37	1.611	100,00
TUBERIAS PACIFICO S A TUPASA	34.130	8,34	889	99,88
TUVAL S A	41.077	8,77	267	99,76
UNICOMER DE ECUADOR SA	11.000.000	9,32	2.975	100,00
UNIVERSAL SWEET INDUSTRIES S A	5.227.512	8,11	1.627	100,01
TOTAL	158.210.489	8,34	1.514	99,97



Negociaciones por Tipo de Sector

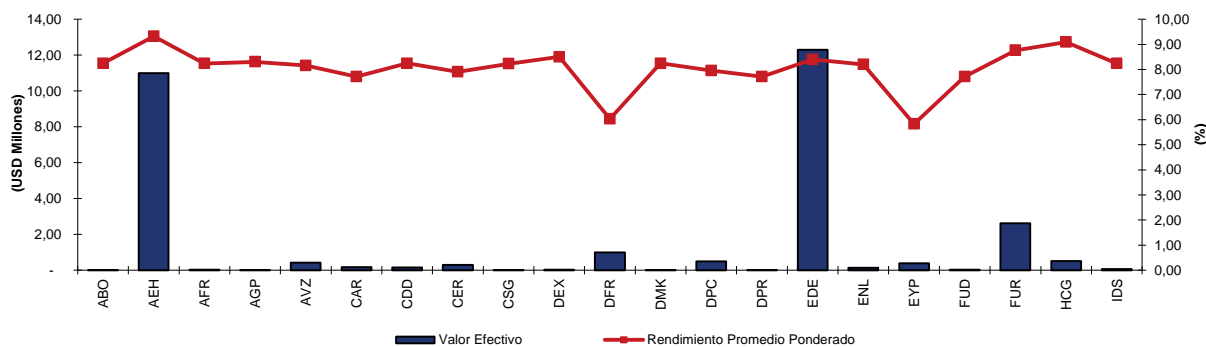
Montos Negociados por Sector (ene a may-2017)				
TITULO	VALOR EFECTIVO (\$)	TEA PROMEDIO PONDERADO (%)	PLAZO PROMEDIO PONDERADO (DÍAS)	PRECIO PROMEDIO PONDERADO (%)
COMERCIAL	150.329.472	8,32	1.527	100,00
FINANCIERO	206.953	6,11	486	100,95
SERVICIOS	7.674.063	8,70	1.292	99,35
TOTAL	158.210.489	8,34	1.514	99,97

Deuda corporativa - Información Mensual may-2017

Negociaciones por Emisor

Montos Negociados por Emisor (may-2017)				
TITULO	VALOR EFECTIVO (\$)	TEA PROMEDIO PONDERADA (%)	PLAZO PROMEDIO PONDERADO (días)	PRECIO PROMEDIO PONDERADO (%)
ALMACENES BOYACA SA	5.625	8,24	529	100,00
UNICOMER DE ECUADOR SA	11.000.000	9,32	2.975	100,00
AVICOLA FERNANDEZ S A	20.670	8,24	1.382	100,00
AGRIPAC S.A.	1.310	8,30	824	100,00
AZUCARERA VALDEZ SA	419.980	8,15	1.727	100,00
CARTIMEX S.A.	176.145	7,71	162	100,65
CONSTRUDIPRO SA	149.993	8,24	862	100,00
CORPORACION EL ROSADO S A	299.888	7,90	855	99,36
CARSEG S A CARRO SEGURO S A	5.000	8,23	103	100,00
DEXICORP S A	32.232	8,50	474	100,00
DIFARE S.A.	988.325	6,03	530	103,14
DISMARKLUB S A	79	8,24	321	100,00
DUPOCSA	489.689	7,95	889	100,73
DISTRIBUIDORA IMPORTADORA DIPOR S A	79	7,71	68	100,00
EDESA S.A.	12.290.474	8,40	1.080	100,00
ENVASES DEL LITORAL SA	139.882	8,20	997	100,03
ENERGY PALMA ENERGYPALMA S.A.	386.028	5,83	364	101,33
FISA FUNDICIONES INDUSTRIALES S.A.	24.658	7,71	524	100,45
FUROIANI OBRAS Y PROYECTOS S.A.	2.616.928	8,76	1.428	100,02
HOTEL CASAGANGOTENA S A	503.771	9,09	1.999	100,75
INDUSUR INDUSTRIAL DEL SUR S A	61.775	8,24	622	100,00

Continua...

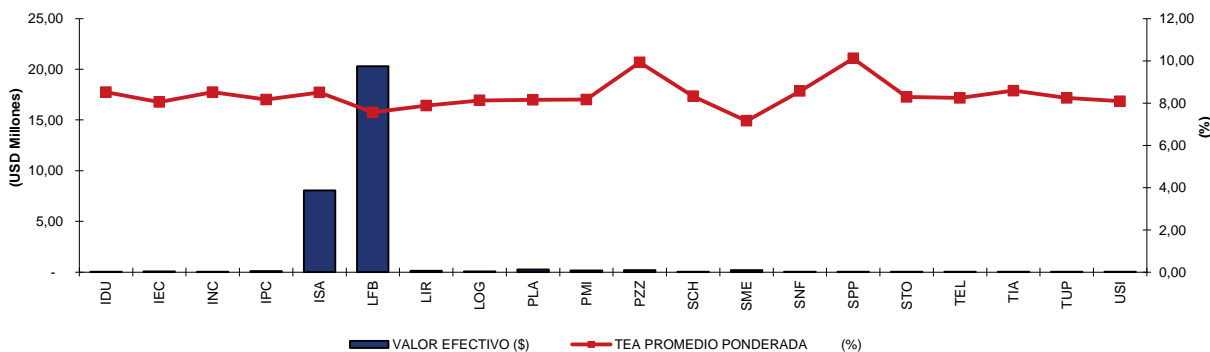


Deuda corporativa - Información Mensual may-2017

Negociaciones por Emisor

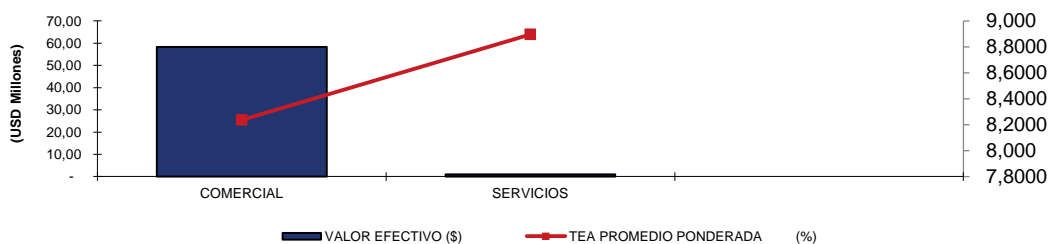
Continuación...

Montos Negociados por Emisor (may-2017)				
TITULO	VALOR EFECTIVO (\$)	TEA PROMEDIO PONDERADA (%)	PLAZO PROMEDIO PONDERADO (días)	PRECIO PROMEDIO PONDERADO (%)
INDUSTRIAS UNIDAS CIA. LTDA.	4.752	8,51	697	100,00
INCABLE S A IND ECUATORIANA DE CABLES	53.507	8,04	619	100,33
INCUBANDINA S A	46.797	8,51	212	99,57
INDUSTRIAL PAPELERA ECUATORIANA INPAECSA	86.595	8,17	489	100,05
ICESA SA	8.059.994	8,51	1.258	100,00
LA FABRIL S.A.	20.312.780	7,55	1.615	100,06
LIRIS S A	145.185	7,88	791	100,37
FACTOR LOGROS S.A.	56.231	8,13	422	99,92
PLASTICOS DEL LITORAL	249.892	8,15	1.020	100,11
PRODUCTORA MAR VIVO S A PROMARVI	150.585	8,16	491	100,39
PAPIZZEC SA	203.871	9,92	905	98,13
SUNCHODESA REPRESENTACIONES C LTDA	12.484	8,32	448	99,95
SUMESA S A	196.572	7,16	699	100,81
ARTES GRAFICAS SENEFELDER C A	384	8,57	663	99,69
SURPAPEL CORP S A	519	10,11	1.094	98,26
STOREOCEAN S A	36.055	8,29	793	100,31
TELCONET S A	50.594	8,24	1.067	100,00
TIENDAS INDUSTRIALES ASOCIADAS TIA S A	1.753	8,58	1.553	99,73
TUBERIAS PACIFICO S A TUPASA	30.000	8,24	875	100,00
UNIVERSAL SWEET INDUSTRIES S A	45.326	8,08	1.767	100,33
TOTAL	59.356.407	8,25	1.638	100,09



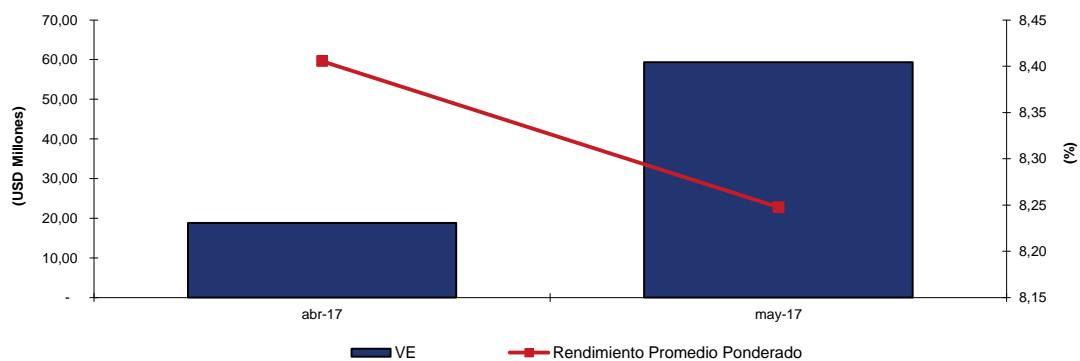
Negociaciones por Tipo de Sector

Montos Negociados por Sector (may-2017)				
TITULO	VALOR EFECTIVO (\$)	TEA PROMEDIO PONDERADA (%)	PLAZO PROMEDIO PONDERADO (días)	PRECIO PROMEDIO PONDERADO (%)
COMERCIAL	58.324.357	8,24	1.644	100,09
SERVICIOS	1.032.050	8,90	1.286	100,12
TOTAL	59.356.407	8,25	1.638	100,09



Deuda corporativa - Análisis Comparativo (abr-2017 - may-2017)

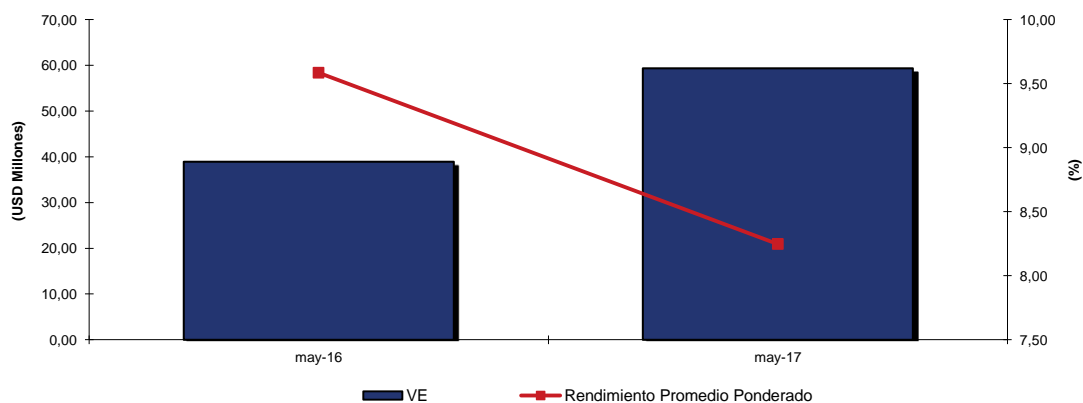
TITULO	abr-17		may-17	
	VALOR EFECTIVO (\$)	TEA PROMEDIO PONDERADA (%)	VALOR EFECTIVO (\$)	TEA PROMEDIO PONDERADA (%)
OBLIGACIONES	18.852.130	8,41	59.356.407	8,25



Variación del mes de may-17 con respecto al mes de abr-17		
Tipo de Variación	Valor Efectivo	TEA
Variación en USD (may-17 - abr-17)	40.504.277	-0,16
Variación en % (Tasa de Crecimiento)	214,85%	-1,88%

Análisis Comparativo (may-2016 - may-2017)

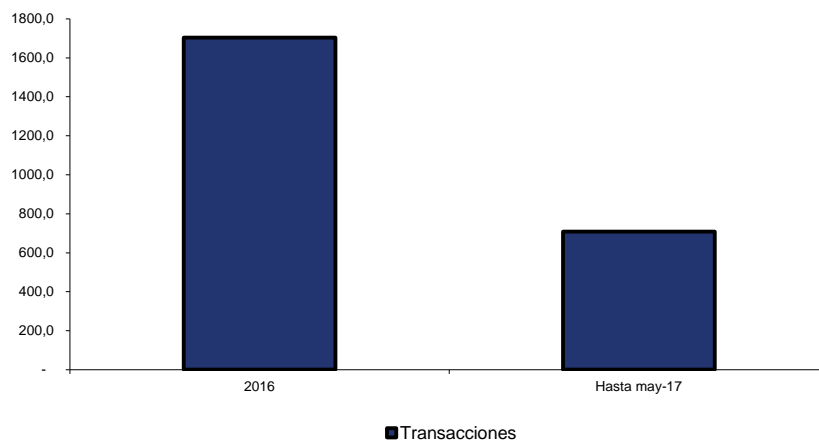
TITULO	may-16		may-17	
	VALOR EFECTIVO (\$)	TEA PROMEDIO PONDERADA (%)	VALOR EFECTIVO (\$)	TEA PROMEDIO PONDERADA (%)
OBLIGACIONES	38.946.269	9,59	59.356.407	8,25



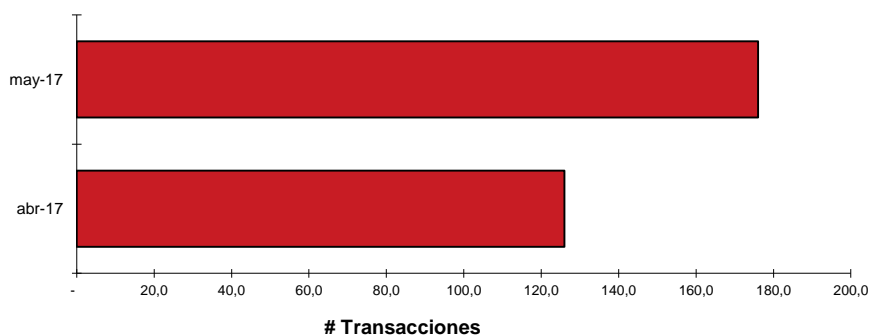
Variación del mes de may-2017 con respecto al mes de may-2016		
Tipo de Variación	Valor Efectivo	TEA
Variación en USD (may-2016 - may-2017)	20.410.138	-1,34
Variación en % (Tasa de Crecimiento)	52,41%	-13,96%

Deuda corporativa - Número de Transacciones

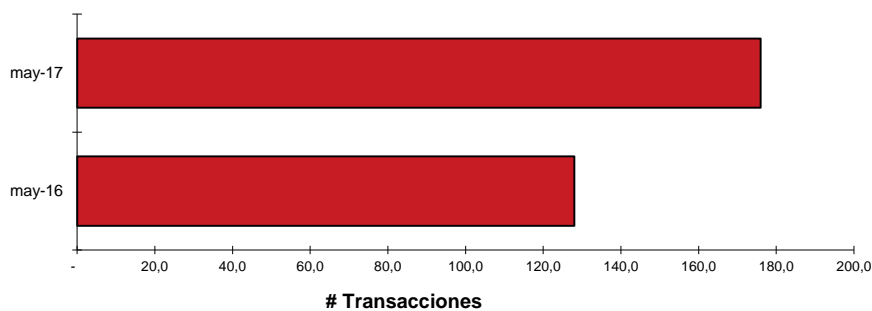
Registro Histórico		
TITULO	2016	Hasta may-17
OBLIGACIONES	1.703	709



Comparativo Mensual (may-2017 - abr-2017)		
TITULO	abr-17	may-17
OBLIGACIONES	126	176

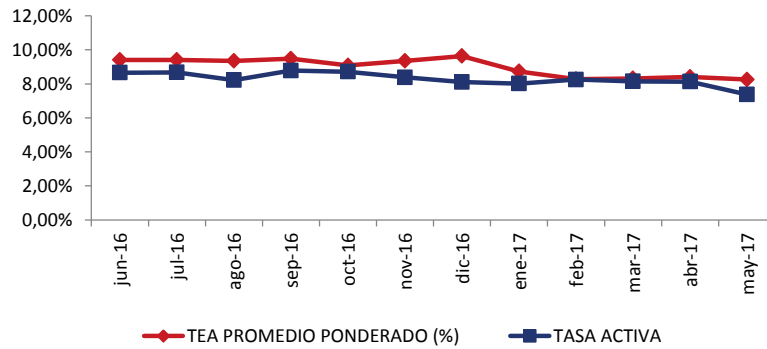


Comparativo Mensual (may-2017 - may-2016)		
TITULO	may-16	may-17
OBLIGACIONES	128	176

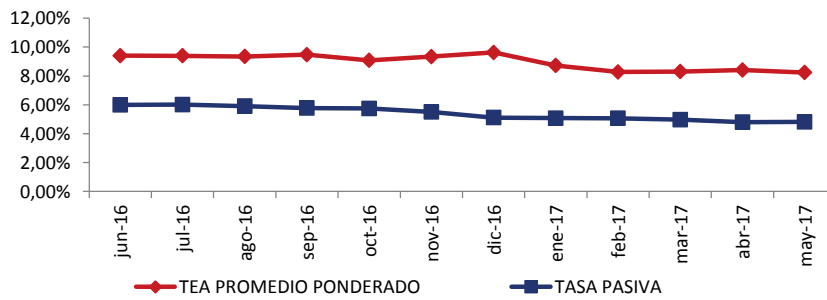


Deuda corporativa - Relación Rendimiento Con Tasas de Interés

Rendimiento vs. Tasa Activa (Hasta may-2017)			
MES	TEA PROMEDIO PONDERADO (%)	TASA ACTIVA	Diferencia
jun-16	9,41%	8,66%	0,75%
jul-16	9,40%	8,67%	0,73%
ago-16	9,35%	8,21%	1,14%
sep-16	9,48%	8,78%	0,70%
oct-16	9,08%	8,71%	0,37%
nov-16	9,34%	8,38%	0,96%
dic-16	9,62%	8,10%	1,52%
ene-17	8,73%	8,02%	0,71%
feb-17	8,28%	8,25%	0,03%
mar-17	8,31%	8,14%	0,17%
abr-17	8,41%	8,13%	0,28%
may-17	8,25%	7,37%	0,88%
Promedio	8,97%	8,29%	0,69%



Rendimiento y Tasa Pasiva (Hasta may-2017)			
MES	TEA PROMEDIO PONDERADO	TASA PASIVA	%
jun-16	9,41%	6,00%	3,41%
jul-16	9,40%	6,01%	3,39%
ago-16	9,35%	5,91%	3,44%
sep-16	9,48%	5,78%	3,70%
oct-16	9,08%	5,75%	3,33%
nov-16	9,34%	5,51%	3,83%
dic-16	9,62%	5,12%	4,50%
ene-17	8,73%	5,08%	3,65%
feb-17	8,28%	5,07%	3,21%
mar-17	8,31%	4,98%	3,33%
abr-17	8,41%	4,81%	3,60%
may-17	8,25%	4,82%	3,43%
Promedio	8,97%	5,40%	3,57%



EMISIONES DE OBLIGACIONES - 2016									
EMPRESA	SERIE/ CLASE	MONTO DE LA EMISION (En miles)	PLAZO (DIAS)	TASA DE INTERÉS CUPÓN	CALIFICACIÓN	CALIFICADORA	APROBACION DE LA EMISION		
							Fecha	Lugar	
SUPRAPLAST (***)	A	3.200	1080-D	TASA FLUA 8,75%	AA+	CLASS INTERNATIONAL RATING S.A.	07-ene-16	BVQ	
	B		1440-D	TASA FLUA 9,25%					
ECUAIMCO (***)	A	3.000	720-D	TASA FLUA 8,00%	AAA-	CLASS INTERNATIONAL RATING S.A.	08-ene-16	BVQ	
	B		720-D	TASA FLUA 7,90%					
JAHER (***)	A	7.000	720-D	TASA FLUA 8,25%	AA	PACIFIC CREDIT RATING S.A.	20-ene-16	BVQ	
	B			TASA FLUA 8,25%					
LA FABRIL (****)	1	5.000	1440-D	TASA FLUA 7,50%	AAA-	PACIFIC CREDIT RATING S.A.	18-ene-16	BVQ	
	2			TASA FLUA 7,50%					
	3		3600-D	TASA FLUA 8,25%					
	4		TASA FLUA 8,25%						
INDEUREC S.A. (***)	A	4.000	1440-D	TASA FLUA 8,00%	AAA-	CLASS INTERNATIONAL RATING S.A.	12-feb-16	BVG	
VECONSA S.A. (***)	A	6.000	1080-D	TASA FLUA 8,00%	AAA	CLASS INTERNATIONAL RATING S.A.	18-feb-16	BVQ	
	B		720-D	TASA FLUA 7,75%					
PRODUBANCO (*)	A	30.000	1800-D	LIBOR 6M + 6.5%	AAA-	PACIFIC CREDIT RATING S.A.	08-mar-16	BVQ	
	B			TPR + 3%					
MEDEPORT S.A. (***)	A	2.000	1440-D	TASA FLUA 8,50%	AAA-	CLASS INTERNATIONAL RATING S.A.	08-mar-16	BVG	
CARTIMEX S.A. (***)		3.000	450-D	TASA FLUA 9,00%	AA+	CLASS INTERNATIONAL RATING S.A.	14-mar-16	BVG	
			2	540-D					TASA FLUA 9,00%
			3	630-D					TASA FLUA 9,25%
			4	720-D					TASA FLUA 9,50%
TEOJAMA COMERCIAL S.A. (***)	B1	12.000	1080-D	TASA FLUA 8,50%	AA	BANKWATCH RATING S.A.	15-mar-16	BVQ	
	B2		720-D	TASA FLUA 8,00%					
SUPERDEPORTE S.A. (***)	A	15.000	1260-D	TASA FLUA 8,50%	AA+	CLASS INTERNATIONAL RATING S.A.	16-mar-16	BVG	
SERTECPET S.A. (***)	A	14.000	720-D	TASA FLUA 8,25%	AAA-	CLASS INTERNATIONAL RATING S.A.	29-mar-16	BVQ	
	B		1080-D	TASA FLUA 8,50%					
RENTECO S.A. (***)	A	4.000	720-D	TASA FLUA 8,50%	AAA-	ICRE DEL ECUADOR S.A.	05-abr-16	BVG	
	B		1440-D	TASA FLUA 9,00%					
TIENDAS INDUSTRIALES ASOCIADAS TIA S.A. (***)	A	20.000	1440-D	TASA FLUA 8,00%	AA	CLASS INTERNATIONAL RATING S.A.	13-abr-16	BVG	
	B		1800-D	TASA FLUA 8,25%					
COMPUTADORES Y EQUIPOS COMPUEQUIP DOS S.A. (***)	C	2.000	1800-D	TASA FLUA 8,00%	AAA-	SUMMARATINGS S.A.	26-abr-16	BVG	
INTACO S.A. (***)	A	8.000	720-D	TASA FLUA 8,50%	AAA-	ICRE DEL ECUADOR S.A.	09-may-16	BVG	
	B		1800-D	TASA FLUA 9,95%					
SURPAPEL CORP S.A. (***)	A	15.000	1440-D	TASA FLUA 8,75%	AAA-	CLASS INTERNATIONAL RATING S.A.	18-may-16	BVG	
FADESA (***)	A	8.000	720-D	TASA FLUA 7,00%	AAA	CLASS INTERNATIONAL RATING S.A.	25-may-16	BVQ	
	B		1080-D	TASA FLUA 7,25%					
DIFARE (***)	1	15.000	450-D	TASA FLUA 9,00%	AAA-	CLASS INTERNATIONAL RATING S.A.	26-may-16	BVG	
	2		540-D	TASA FLUA 9,00%					
	3		630-D	TASA FLUA 9,00%					
	4		720-D	TASA FLUA 9,00%					
	5		1080-D	TASA FLUA 9,25%					
MOLINOS CHAMPION S.A. MOCHASA (***)	A	6.000	720-D	TASA FLUA 8,00%	AA	PACIFIC CREDIT RATING S.A.	09-jun-16	BVQ	
	B		1080-D	TASA FLUA 8,40%					
	C		1440-D	TASA FLUA 8,80%					
QUIMPAC S.A. (***)	A	6.000	1440-D	TASA FLUA 8,00%	AA+	CLASS INTERNATIONAL RATING S.A.	28-jun-16	BVG	
	B								
	C								
RIZZOKNIT CIA. LTDA. (***)	A	8.000	1080-D	TASA FLUA 8,50%	AA+	CLASS INTERNATIONAL RATING S.A.	22-sep-16	BVQ	
	B		1440-D	TASA FLUA 8,75%					

EMISIONES DE OBLIGACIONES - 2016								
EMPRESA	SERIE/ CLASE	MONTO DE LA EMISION (En miles)	PLAZO (DIAS)	TASA DE INTERÉS CUPÓN	CALIFICACIÓN	CALIFICADORA	APROBACION DE LA EMISION	
							Fecha	Lugar
IMPORTADORA DEL MONTE (**)	A	1.500	1440-D	TASA FIJA 8.75%	AA	CLASS INTERNATIONAL RATING S.A	06-oct-16	BVQ
PAPIZEC S.A. (**)	A	800	1080-D	TASA FIJA 8.00%	AA	CLASS INTERNATIONAL RATING S.A	10-oct-16	BVQ
TELCONET S.A. (**)	G	5.000	1140-D	TASA FIJA 8.00%	AAA-	SUMMARATINGS S.A.	13-oct-16	BVQ
CORPORACION EL ROSADO (**)	J	20.000	720-D	TASA FIJA 8.00%	AAA	CLASS INTERNATIONAL RATING S.A	20-oct-16	BVG
	K		1080-D	TASA FIJA 8.50%				
	L		1440-D	TASA FIJA 9.00%				
PLASTICOS DEL LLITORAL (**)	J	6.000	540-D	TASA FIJA 8.00%	AA	SUMMARATINGS S.A.	17-nov-16	BVG
	K		1440-D	TASA FIJA 8.00%				
ENVASES DEL LLITORAL (**)	J	6.000	540-D	TASA FIJA 8.00%	AA+	SUMMARATINGS S.A.	17-nov-16	BVG
	K		1440-D	TASA FIJA 8.00%				
PUNTONET S.A. (**)	A	3.000	1080-D	TASA FIJA 9.50%	AAA-	CLASS INTERNATIONAL RATING S.A	21-nov-16	BVQ

(*) Obligaciones Convertibles en Acciones

(**) Titulos Desmaterializados o Materializados

(***) Titulos Desmaterializados

Ec. Gustavo Endara gustavoendara@bolsadequito.com
 Ing. David Burneo davidburneo@bolsadequito.com

@Copyright

Derechos de autor de propiedad exclusiva de la BOLSA DE VALORES DE QUITO, de conformidad con lo dispuesto por la Ley de Propiedad Intelectual.

EMISIONES DE OBLIGACIONES - 2017								
EMPRESA	SERIE/ CLASE	MONTO DE LA EMISIÓN (En miles)	PLAZO (DIAS)	TASA DE INTERÉS CUPÓN	CALIFICACIÓN	CALIFICADORA	APROBACION DE LA EMISIÓN	
							Fecha	Lugar
PRODUCTORA CARTONERA S.A. (**)	A	7.000	367-D	8,00%	AA	CLASS INTERNATIONAL RATING S.A.	06-ene-17	BVG
	B		540-D	8,20%				
	C		720-D	8,35%				
	D		1080-D	8,60%				
FERRO TORRE S.A. (**)	A	3.000	720-D	8,00%	AA	CLASS INTERNATIONAL RATING S.A.	16-ene-17	BVG
	B		1080-D	8,25%				
	C		1440-D	8,50%				
CARRO SEGURO CARSEG S.A.	1	2.000	720-D	7,50%	AA+	CLASS INTERNATIONAL RATING S.A.	14-feb-17	BVG
	2		1080-D	7,75%				
	3		1440-D	8,00%				
TEOJAMA COMERCIAL S.A.	A	7.000	720-D	8,00%	AA	BANKWATCH RATINGS S.A.	07-mar-17	BVG
	B		1080-D	8,25%				
	C		1440-D	8,50%				
AZUCARERA VALDEZ S.A.	D	20.000	1440-D	7,75%	AAA-	CLASS INTERNATIONAL RATING S.A.	09-mar-17	BVG
	E		1800-D	8,00%				
ARTES GRAFICAS SENEFELDER	1	4.000	1440-D	8,00%	AA	CLASS INTERNATIONAL RATING S.A.	16-mar-17	BVG
	2		1800-D	8,25%				
TIENDAS INDUSTRIALES ASOCIADAS TIA S.A.	A	20.000	1440-D	8,00%	AAA-	CLASS INTERNATIONAL RATING S.A.	17-mar-17	BVG
	B		1800-D	8,25%				
PROMOTORES INMOBILIARIOS PRONOBIS S.A.	C	10.000	1440-D	7,75%	AAA	CLASS INTERNATIONAL RATING S.A.	23-mar-17	BVG
	D		1800-D	8,00%				
AVICOLA FERNANDEZ S.A.	B	3.000	1080-D	8,00%	AAA	SUMMARATINGS S.A.	23-mar-17	BVG
	C		1440-D	8,00%				
HYDRIAPAC S.A.	A	1.500	720-D	8,00%	AA+	ICRE DEL ECUADOR S.A.	29-mar-17	BVG
	B		1080-D	8,00%				
UNIVERSAL SWEET INDUSTRIES S.A. (**)	C	5.000	1440-D	7,75%	AAA-	CLASS INTERNATIONAL RATING S.A.	05-abr-17	BVG
	D		1800-D	8,00%				
FERREMUNDO S.A. (**)	B	8.000	1440-D	8,00%	A+	CLASS INTERNATIONAL RATING S.A.	05-abr-17	BVG
	C		2520-D	9,00%				
ADITIVOS Y ALIMENTOS S.A. ADLISA (**)	C	2.500	2160-D	8,00%	AAA-	ICRE DEL ECUADOR S.A.	26-abr-17	BVG
FUROIANI OBRAS Y PROYECTOS S.A. (**)	1	4.000	1440-D	8,50%	AA+	SUMMARATINGS S.A.	03-may-17	BVG
ICESA S.A. (**)	A	8.000	1080-D	8,00%	AA+	ICRE DEL ECUADOR S.A.	04-may-17	BVG
	B		1440-D	8,50%				
LA FABRIL (**)	I	20.000	1440-D	7,25%	AAA	CLASS INTERNATIONAL RATING S.A.	10-may-17	BVG
	J		1800-D	7,50%				

(*) Obligaciones Convertibles en Acciones

(**) Titulos Desmaterializados o Materializados

(***) Titulos Desmaterializados

Ec. Gustavo Endara gustavoendara@bolsadequito.com
 Ing. David Burneo davidburneo@bolsadequito.com

@Copyright

Derechos de autor de propiedad exclusiva de la BOLSA DE VALORES DE QUITO, de conformidad con lo dispuesto por la Ley de Propiedad Intelectual.