BOLSA DE VALORES DE QUITO

GRANDES DECISIONES, GRANDES RESULTADOS

FACTURAS COMERCIALES NEGOCIABLES

BOLETÍN MENSUAL

ago-17

Departamento Estadístico - Financiero

www.bolsadequito.com

BOLETÍN MENSUAL - FACTURAS COMERCIALES NEGOCIABLES (FCN)

Tipo de Renta: Fija

Concepto: Las Facturas Comerciales Negociables (FCN) son valores genéricos cuya estructuración no requiere de calificación de riesgo, los mismos que pueden ser negociados por cualquier empresa legalmente constituida que tenga un RUC con una vigencia mínima de un año. Las FCN pueden ser negociadas en el mercado de valores si han sido inscritas tanto en el Catastro Público del Mercado de Valores como en Bolsa y las mismas no pueden tener un plazo mayor a 360 días contados a partir de la fecha de emisión del documento.

Importancia: Para el emisor, es una forma de convertir cuentas por cobrar en liquidez inmediata, a través del descuento de una factura. Para el Inversionista, representa una oportunidad de generar un retorno atractivo en un instrumento de corto plazo

Funcionamiento

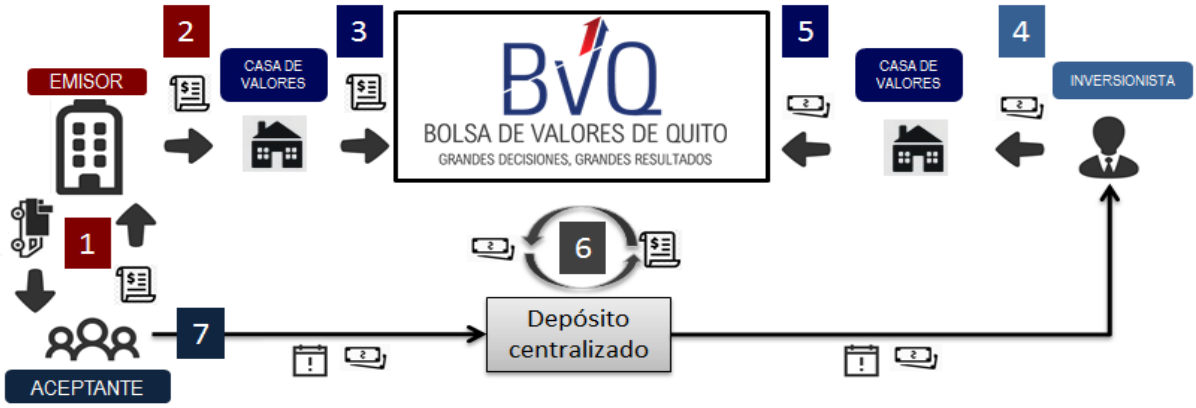

1	El emisor entrega la mercadería y emite una factura, la cual el aceptante pagará en un plazo determinado.
2	El emisor se acerca a una Casa de Valores y solicita negociar la FCN para obtener liquidez.
3	La casa de valores negocia, a través de la Bolsa de Valores de Quito (BVQ), la FCN en representación del emisor.
4	El inversionista busca una Casa de Valores para que le de opciones de inversión.
5	La casa de valores compra, a través de la BVQ, la FCN en representación del inversionista.
6	El depósito centralizado realiza la compesación y liquidación de la operación, de forma que entrega al emisor los recursos derivados de la venta y al inversionsita la factura adquirida.
7	Después de transcurrido el plazo de la FCN, el aceptante realiza el pago de la factura a través del depósito centralizado quien compensa la operación y entrega el capital más el rendimiento al inversionista.

* Para la negociación de una FCN se necesita la aceptación expresa del comprador.

BOLETÍN MENSUAL - FCN
FACTURAS COMERCIALES NEGOCIABLES A NIVEL NACIONAL

Comportamiento Histórico Nacional

FCN NEGOCIADAS A NIVEL NACIONAL			
AÑO	Valor Efectivo Total Negociado (dólares)	TEA Promedio Ponderada (%)	Plazo Promedio Ponderado (días)
2016	2,655,021	9.54	137.58
Hasta ago/17	26,408,241	7.89	138.45

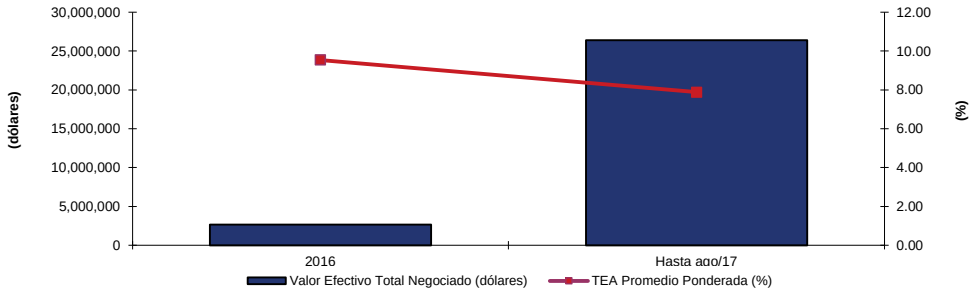

FCN NEGOCIACIODAS A NIVEL NACIONAL			
AÑO	Valor Efectivo Total Negociado (dólares)	TEA Promedio Ponderada (%)	Plazo Promedio Ponderado (años)
Hasta ago/16	1,311,540	10.80	104.41
Hasta ago/17	26,408,241	7.89	138.45

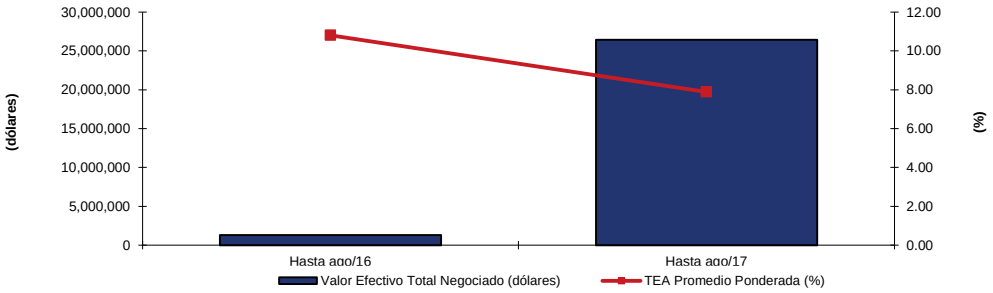

FCN - Información Nacional Acumulada ene a ago-17

Negociaciones por Emisor

Montos Negociados por Emisor (hasta ago-2017)

EMISOR	VALOR EFECTIVO ($)	TEA PROMEDIO PONDERADA (%)	PLAZO PROMEDIO PONDERADO (DÍAS)	PRECIO PROMEDIO PONDERADO (%)
DELCORP SA	612,805	9.64	171	95.71
ECUADPREMEX SA	1,494,068	8.96	83	98.05
EL ORDEÑO SA	5,065,078	6.61	128	97.73
EUROFERT FERTILIZ. Y AGROQ. EUROPEOS S.A	842,526	9.60	93	97.67
FADESA	947,188	3.27	208	98.16
MASSLINE MOTORCYCLE ASSEMBLY	3,178,095	6.99	192	96.36
REPAPERS RECICLAJE DEL ECUADOR SA	6,557,610	9.12	134	96.80
SIGMAPLAST SA	703,143	7.28	41	99.21
SURPAPELCORP S A	7,007,730	8.15	141	96.97
TOTAL	**26,408,241**	**7.89**	**138**	**97.16**

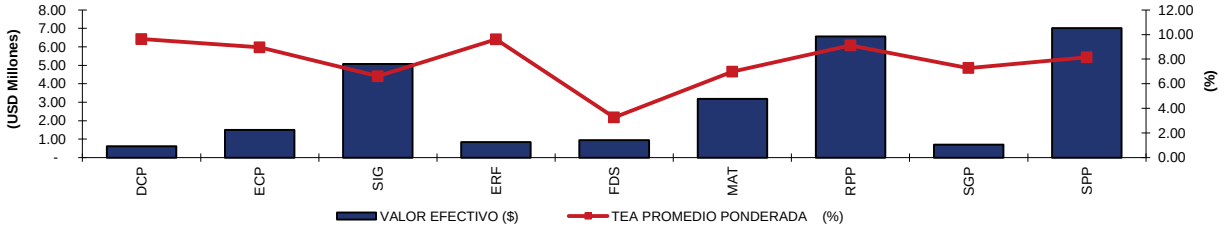

Negociaciones por Tipo de Sector

Montos Negociados por Sector (ene a ago-2017)

TITULO	VALOR EFECTIVO ($)	TEA PROMEDIO PONDERADO (%)	PLAZO PROMEDIO PONDERADO (DÍAS)	PRECIO PROMEDIO PONDERADO (%)
COMERCIAL	26,408,241	7.89	138	97.16
TOTAL	**26,408,241**	**7.89**	**138**	**97.16**

FCN - Información Mensual ago-2017

Negociaciones por Emisor

Montos Negociados por Emisor (ago-2017)

TITULO	VALOR EFECTIVO ($)	TEA PROMEDIO PONDERADA (%)	PLAZO PROMEDIO PONDERADO (días)	PRECIO PROMEDIO PONDERADO (%)
ECUADPREMEX SA	420,075	8.96	79	98.13
FADESA	947,188	3.27	208	98.16
MASSLINE MOTORCYCLE ASSEMBLY	378,445	7.14	235	95.60
REPAPERS RECICLAJE DEL ECUADOR SA	802,672	9.23	143	96.55
SIGMAPLAST SA	149,834	7.28	43	99.16
SURPAPELCORP S A	872,693	8.14	137	97.06
TOTAL	**3,570,907**	**7.05**	**157**	**97.30**

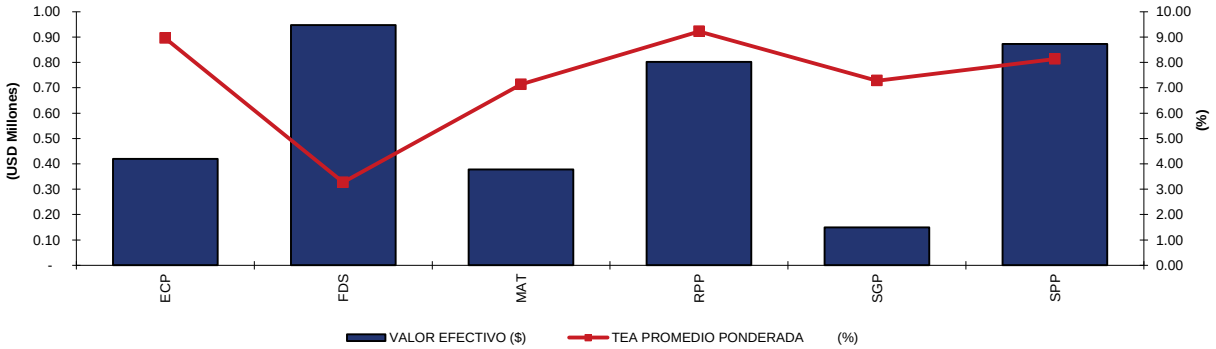

Negociaciones por Tipo de Sector

Montos Negociados por Sector (ago-2017)

TITULO	VALOR EFECTIVO ($)	TEA PROMEDIO PONDERADA (%)	PLAZO PROMEDIO PONDERADO (días)	PRECIO PROMEDIO PONDERADO (%)
COMERCIAL	3,570,907	7.05	157	97.30
TOTAL	**3,570,907**	**7.05**	**157**	**97.30**

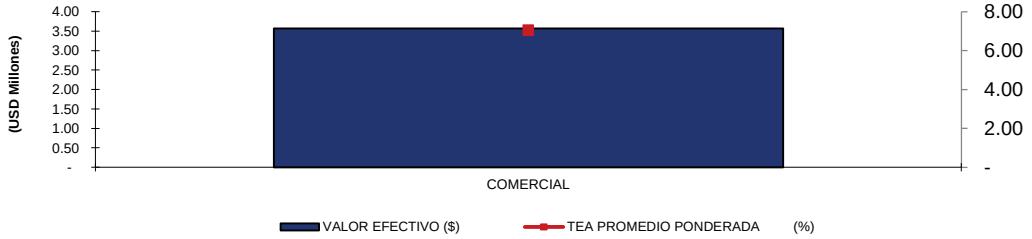

FCN - Análisis Comparativo (jul-2017 / ago-2017)

TITULO	jul-17		ago-17	
	VALOR EFECTIVO ($)	TEA PROMEDIO PONDERADA (%)	VALOR EFECTIVO ($)	TEA PROMEDIO PONDERADA (%)
FACTURAS COMERCIALES NEGOCIABLES	4,400,352	7.92	3,570,907	7.05

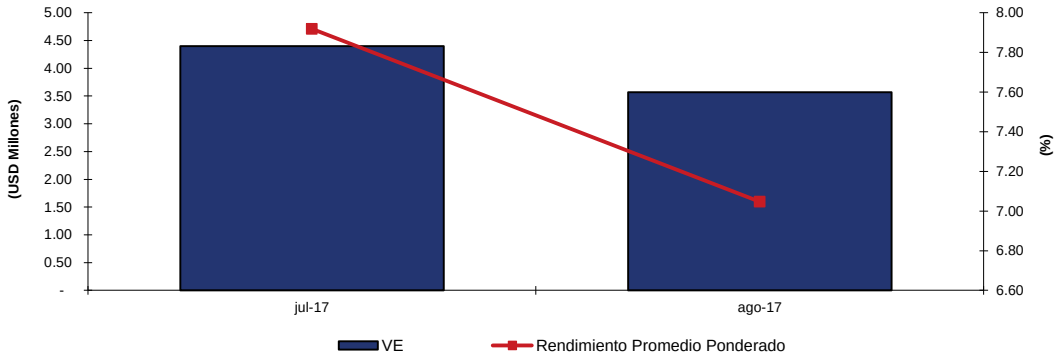

Variación del mes de ago-17 con respecto al mes de jul-17		
Tipo de Variación	Valor Efectivo	TEA
Variación en USD (ago-17 - jul-17)	-829,445	-87.18%
Variación en % (Tasa de Crecimiento)	-18.85%	-11.01%

Análisis Comparativo (ago-2016 / ago-2017)

TITULO	ago-16		ago-17	
	VALOR EFECTIVO ($)	TEA PROMEDIO PONDERADA (%)	VALOR EFECTIVO ($)	TEA PROMEDIO PONDERADA (%)
FACTURAS COMERCIALES NEGOCIABLES	94,254		3,570,907	7.05

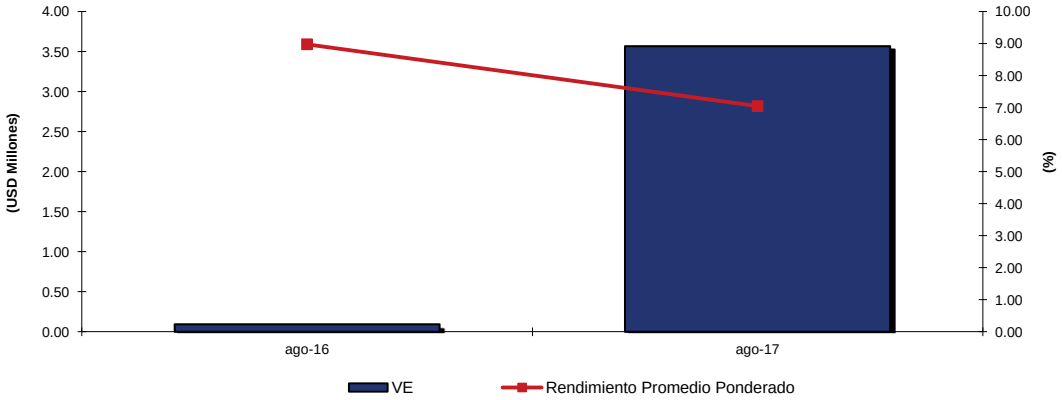

Variación del mes de ago-2017 con respecto al mes de ago-2016		
Tipo de Variación	Valor Efectivo	TEA
Variación en USD (ago-2016 - ago-2017)	3,476,653	
Variación en % (Tasa de Crecimiento)		

FCN - Número de Transacciones

Registro Histórico		
TITULO	2016	Hasta ago-17
FACTURAS COMERCIALES NEGOCIABLES	106	958

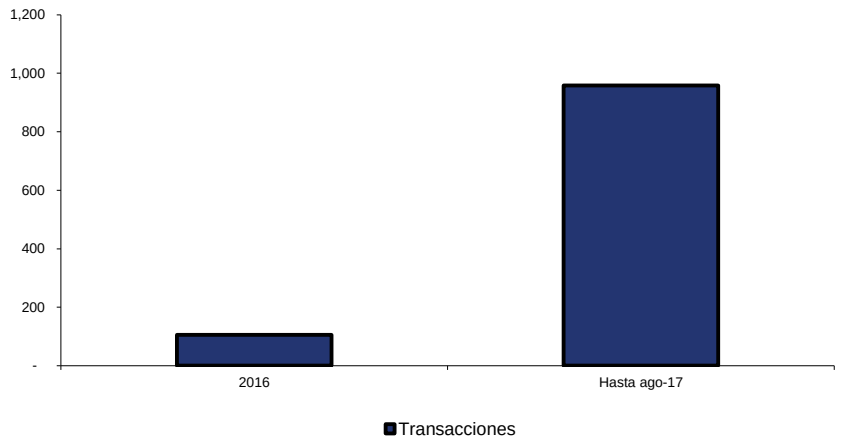

Comparativo Mensual (ago-2017 - jul-2017)		
TITULO	jul-17	ago-17
FACTURAS COMERCIALES NEGOCIABLES	152	125

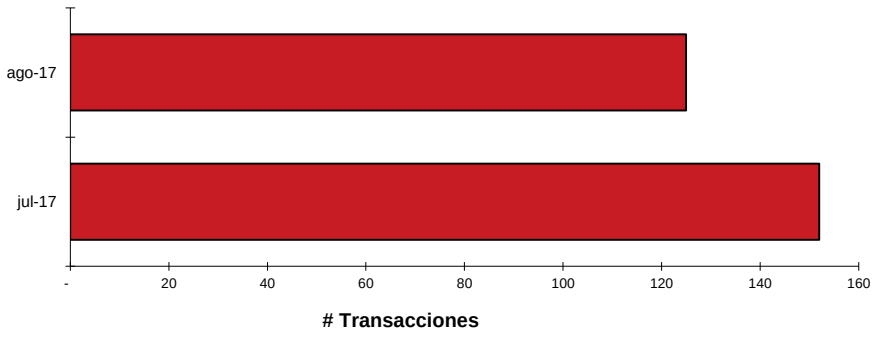

Comparativo Mensual (ago-2017 - ago-2016)		
TITULO	ago-16	ago-17
FACTURAS COMERCIALES NEGOCIABLES	3	125

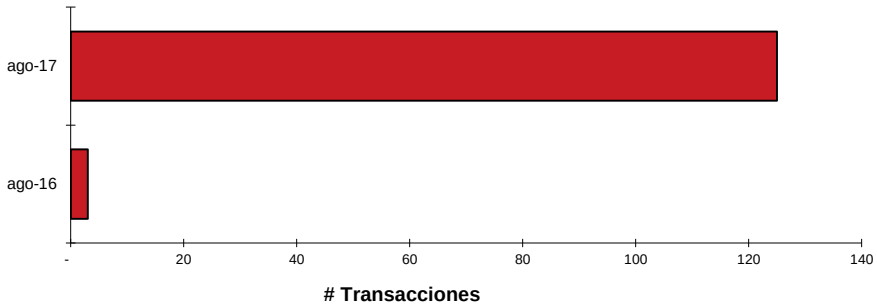

FCN - Relación Rendimiento Con Tasas de Interés

Rendimiento vs. Tasa Activa (Hasta ago-2017)			
MES	TEA PROMEDIO PONDERADO (%)	TASA ACTIVA	Diferencia
ago-16	8.98%	8.21%	0.77%
sep-16		8.78%	-8.78%
oct-16		8.71%	-8.71%
nov-16	9.60%	8.38%	1.22%
dic-16	8.21%	8.10%	0.11%
ene-17	7.82%	8.02%	-0.20%
feb-17	9.08%	8.25%	0.83%
abr-17	8.40%	8.13%	0.83%
may-17	7.86%	7.37%	0.83%
jun-17	7.82%	7.72%	0.83%
jul-17	7.92%	8.15%	0.83%
ago-17	7.05%	7.58%	0.83%
Promedio	**8.27%**	**8.12%**	**0.16%**

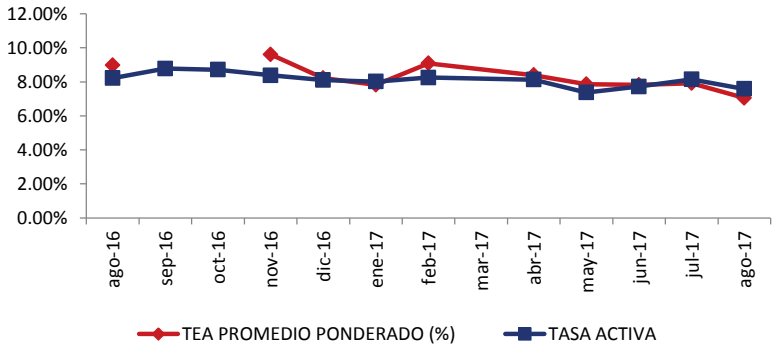

Rendimiento y Tasa Pasiva (Hasta ago-2017)			
MES	TEA PROMEDIO PONDERADO	TASA PASIVA	%
ago-16	8.98%	5.91%	3.07%
sep-16		5.78%	-5.78%
oct-16		5.75%	-5.75%
nov-16	9.60%	5.51%	4.09%
dic-16	8.21%	5.12%	3.09%
ene-17	7.82%	5.08%	2.74%
feb-17	9.08%	5.07%	4.01%
abr-17	8.40%	4.81%	4.01%
may-17	7.86%	4.82%	4.01%
jun-17	7.82%	4.80%	4.01%
jul-17	7.92%	4.84%	4.01%
ago-17	7.05%	4.96%	4.01%
Promedio	**8.27%**	**5.20%**	**3.07%**

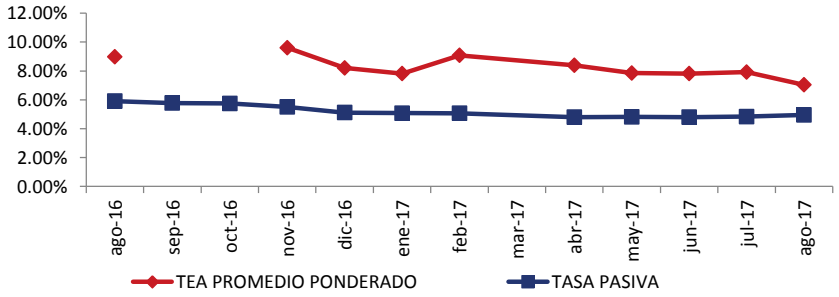

EMISORES DE FACTURAS COMERCIALES NEGOCIABLES 2016-2017						
EMPRESA	APROBACIÓN DE LA EMISIÓN		PLAZO	FECHA EN LA QUE SE PUEDE NEGOCIAR	RESOLUCIÓN RMV	INSCRIPCIÓN RMV
	FECHA	LUGAR				
EUROBIKE S.A.	29-ene-16	BVQ	360-D	01-feb-16	SCV.IRQ.DRMV.2015.1181	2015.Q.02.0015
INDUGLOB S.A.	29-ene-16	BVQ	360-D	01-feb-16	SCVS.INMV.DNAR.15.0002336	2015.G.02.00164
ALLBIKES CIA LTDA	29-ene-16	BVQ	360-D	01-feb-16	SCV.IRQ.DRMV.2015.942	2015.Q.02.001585
DELCORP S.A.	29-ene-16	BVQ	360-D	01-feb-16	SCVS.INMV.DNAR.15.0002883	2015.G.02.001641
PLUMOBILE DEL ECUADOR CIA LTDA	29-ene-16	BVQ	360-D	01-feb-16	SCV.IRQ.DRMV.2015.1240	2015.Q.02.001598
MARCIMEX S.A.	29-ene-16	BVQ	360-D	01-feb-16	SCVS.INMV.DNAR.15.0004502	2015.G.02.001694
INTEROC S.A.	25-may-16	BVQ	360-D	26-may-16	SCVS.INMV.DNAR.16.000.2145	2016.G.02.001829
URBANDATA S.A.	18-oct-16	BVQ	360-D	19-oct-16	SCV.IRQ.DRMV.2016.2080	2016.Q.02.001879
UNICOL S.A.	24-oct-16	BVQ	360-D	25-oct-16	SCVS.INMV.DNAR.16.0005398	2016.G.02.001913
EXTRACTORA AGRÍCOLA RÍO MANSO EXA S.A.	09-nov-16	BVG	360-D	09-nov-16	SCVS.INMV.DNAR.16.0005274	2016.G.02.001905
EL ORDEÑO S.A.	21-dic-16	BVQ	360-D	22-dic-16	SVCS.IRQ.DRMV.2016.2981	2016.Q.02.001932
LABIZA S.A.	04-ene-17	BVG	360-D	05-ene-17	SCVS.INMV.DNAR.16.0006334	2016.G.19.001938
SIGMAPLAST S.A.	30-dic-16	BVQ	360-D	03-ene-16	SVCS.IRQ.DRMV.2016.3056	2016.Q.02.001937
REPAPERS RECICLAJE DEL ECUADOR S.A.	01-feb-17	BVG	360-D	02-feb-17	SCVS.INMV.DNAR.17.0000256	2017.G.01.001949
FERTILIZANTES Y AGROQUIMICOS EUROPEOS EUROFERT S.A.	20-feb-17	BVQ	360-D	21-feb-17	SCVS.IRQ.DNAR.2017.036	2017.Q.02.001953
ECUADPREMEX S.A.	07-mar-17	BVQ	360-D	08-mar-17	SCVS.IRQ.DRMV.2016.3057	2017.Q.02.001956
SURPAPELCORP S.A.	31-mar-17	BVG	360-D	04-abr-17	SCVS.INMV.DNAR.17.0001066	2017.G.02.001981
VECTORQUIM CIA. LTDA.	31-may-17	BVG	360-D	01-jun-17	SCVS.INMV.DNAR.17.0001663	2017.G.01.002018
FABRICA DE ENVASES FADESA	28-ago-17	BVQ	360-D	29-ago-17	SCVS.INMV.DNAR.2017.00003521	2017.G.02.002074

Ec. Gustavo Endara gustavoendara@bolsadequito.com
Sr. Alexander Sarango alexandersarango@bolsadequito.com