



RENTA VARIABLE

BOLETÍN MENSUAL

ago-17

Departamento Estadístico Financiero

www.bolsadequito.com

BOLETÍN MENSUAL - RENTA VARIABLE ACCIONES Y VALORES DE PARTICIPACIÓN (A NIVEL NACIONAL)

Tipo de Renta: Variable

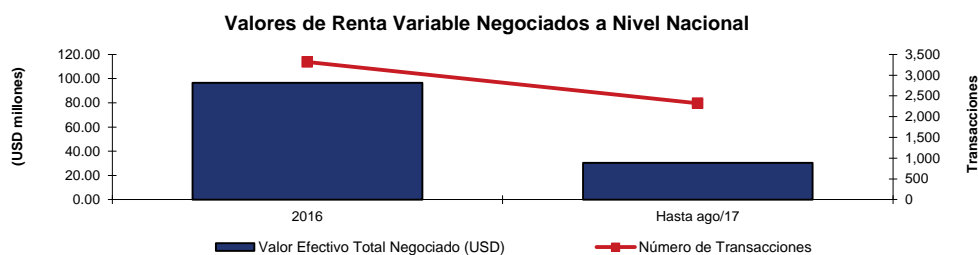
Concepto: Acciones - Se denomina así a cada una de las partes de las que está compuesta el capital social de una empresa. Estos títulos se clasifican en dos tipos: ordinarias y preferentes.

Valores de Participación - Por los cuales los inversionistas adquieren una alícuota en un patrimonio de propósito exclusivo, con lo cual participa de los resultados, que arroje dicho patrimonio respecto del proceso de titularización.

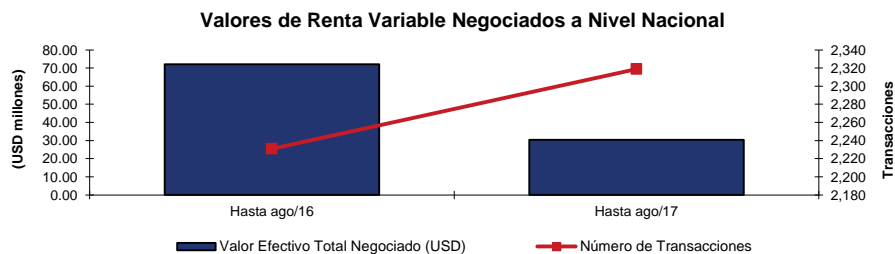
Comportamiento Histórico

NEGOCIACIONES DE RENTA VARIABLE A NIVEL NACIONAL			
AÑO	Valor Efectivo Total Negociado (USD)	Número de Transacciones	Número de Valores de Renta Variable Negociados
2016	96,508,765	3,317	91,022,214
Hasta ago/17	30,434,781	2,319	15,497,628

*Datos provisionales



NEGOCIACIONES DE RENTA VARIABLE A NIVEL NACIONAL			
AÑO	Valor Efectivo Total Negociado (USD)	Número de Transacciones	Número de Valores de Renta Variable Negociados
Hasta ago/16	72,069,051	2,231	63,299,965
Hasta ago/17	30,434,781	2,319	15,497,628



Fuente: Sistema Transaccional SEB - Bolsa de Valores de Quito

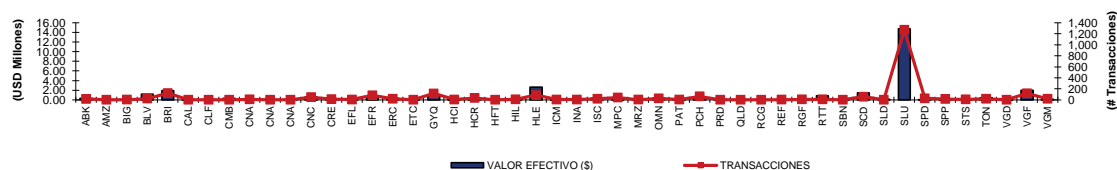
Renta variable - Negociaciones Por Emisor

(A Nivel Nacional)

Montos Negociados por Emisor (hasta ago-2017)

EMISOR	TIPO VALOR*	VALOR EFECTIVO (\$)	TRANSACCIONES	NÚMERO DE VALORES NEGOCIADOS	PRECIO PROMEDIO (\$)	VALOR EFECTIVO PROMEDIO DIARIO
ALICOSTA BK HOLDING S A	ACC	277,676	16	23,561	11	1,663
BANCO AMAZONAS	ACC	2,896	1	14,482	0	17
CERRO VERDE FORESTAL S A BIGFOREST	ACC	14,949	3	453	33	90
BANCO BOLIVARIANO C.A.	ACC	1,163,003	21	1,344,896	1	6,964
BRIKAPITAL SA	ACC	1,894,010	121	1,894	1,000	11,341
CERRO ALTO HIGHFOREST S A	ACC	5,944	2	386	15	36
UNACEM ECUADOR SA	ACC	6,100	1	1,000	6	37
LA CUMBRE FORESTAL PEAKFOREST SA	ACC	284,200	1	20,300	14	1,702
CONCLINA C A CIA CONJU CLINICO NACIONAL	ACC	69,744	9	59,484	1	418
CONCLINA C A CIA CONJU CLINICO NACIONAL	ACP	2,025	1	1,761	1	12
CONCLINA C A CIA CONJU CLINICO NACIONAL	ACP	21,600	1	4	5,400	129
CERVECERIA NACIONAL CN S A	ACC	578,427	48	7,045	82	3,464
CRIDESA	ACC	185,445	11	52,710	4	1,110
LA ESTANCIA FORESTAL FORESTEAD S A	ACC	26,944	4	1,326	21	161
LA ENSENADA FORESTAL COVEFORESTS SA	ACC	330,892	83	127,266	3	1,981
CONTINENTAL TIRE ANDINA S A	ACC	292,932	20	292,892	1	1,754
EL TECAL	ACC	10,010	1	286	35	60
BANCO GUAYAQUIL S.A.	ACC	890,502	116	1,958,430	0	5,332
HOTEL COLON	ACC	8,487	4	15,559	1	51
FIDEICOMISO HOTEL CIUDAD DEL RIO	VTP	337,805	32	94	2,486	2,023
HOMEFORREST EL REFUGIO FORESTAL S A	ACC	10,010	1	385	26	60
LA COLINA FORESTAL (HILLFOREST) S.A.	ACC	32,124	8	1,906	17	192
HOLCIM ECUADOR S.A.	ACC	2,621,248	86	22,951	62	15,696
INGENIO AZUCARERO DEL NORTE	ACC	22,600	4	10,000	2	135
INDUSTRIAS ALES	ACC	10,728	4	15,326	1	64
INVERSANCARLOS	ACC	373,567	20	371,329	1	2,237
MUTUALISTA PICHINCHA	CAN	32,610	42	327	100	195
MERIZA	ACC	17,950	3	450	40	107
OMNI HOSPITAL FIDEICOMISO TITULARIZACION	VTP	380,950	25	56	6,846	2,281
PATHFOREST S.A. EL SENDERO FORESTAL	ACC	36,873	6	1,715	22	221
BANCO PICHINCHA C.A.	ACC	365,117	62	758,617	0	2,186
BANCO DE LA PRODUCCION S.A . PRODUBANCO	ACC	138,000	1	200,000	1	826
QUITOLINDO QUITO LINDO SA	ACC	1,000	1	1,000	1	6
RIO CONGO FORESTAL	ACC	10,010	1	260	39	60
LA RESERVA FORESTAL S.A.(REFOREST)	ACC	17,344	3	525	33	104
RIO GRANDE FORESTAL RIVERFOREST SA	ACC	160,839	8	61,811	3	963
RETRATOREC S.A.	ACC	866,789	9	222,271	4	5,190
LA SABANA FORESTAL (PLAINFOREST) S.A.	ACC	1,500	1	100	15	9
SAN CARLOS SOC. AGR. IND.	ACC	1,418,455	57	1,461,540	1	8,494
BANCO SOLIDARIO S.A.	ACC	85,859	2	191,510	1	514
CORPORACION FAVORITA C.A.	ACC	14,712,977	1,272	7,369,146	2	88,102
SUPERDEPORTE S.A.	ACC	64,636	28	10,683	6	387
SURPAPEL CORP S A	ACC	22,219	14	5,228	4	133
LA CAMPINA FORESTAL STRONGFOREST S A	ACC	55,073	7	1,783	31	330
HOLDING TONICORP S.A.	ACC	458,730	20	96,272	5	2,747
LA VANGUARDIA FORESTAL	ACC	1,920	1	960	2	11
VALLE GRANDE FORESTAL	ACC	1,995,757	118	767,599	3	11,951
FIDEICOMISO G M HOTEL	VTP	116,306	19	49	2,411	696
TOTAL		30,434,781.44	2,319	15,497,628	18,791	182,244

Montos Negociados y Transacciones de Renta Variable por Emisor

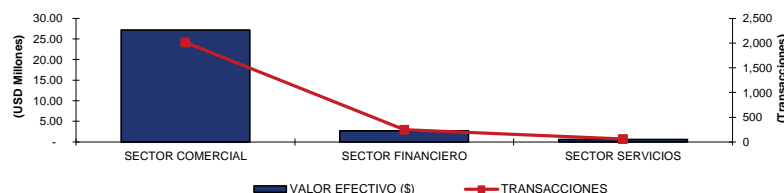


* ACC = ACCIONES ORDINARIAS, ACP = ACCIONES PREFERIDAS, CDP = CUOTAS DE PARTICIPACIÓN, VP = VALORES DE PARTICIPACIÓN

Negociaciones por Tipo de Sector

Montos Negociados por Emisor (hasta ago-2017)			
TITULO	VALOR EFECTIVO (\$)	TRANSACCIONES	NÚMERO DE VALORES NEGOCIADOS
SECTOR COMERCIAL	27,156,683	2,014	10,951,453
SECTOR FINANCIERO	2,677,986	245	4,468,262
SECTOR SERVICIOS	600,112	60	77,913
TOTAL	30,434,781	2,319	15,497,628

*Datos provisionales

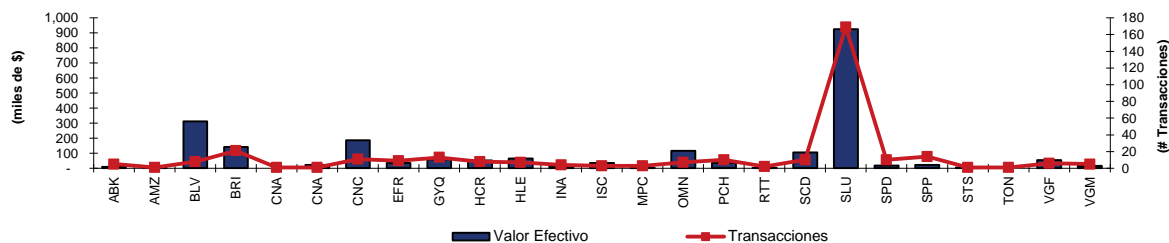


Renta variable - Información Mensual ago-2017

Negociaciones por Emisor

Montos Negociados por Emisor (ago-2017)					
TITULO	TIPO*	VALOR EFECTIVO (\$)	TRANSACCIONES	NÚMERO DE VALORES NEGOCIADOS	PRECIO PROMEDIO (\$)
ALICOSTA BK HOLDING S A	ACC	10,000	5	1,000	10.00
BANCO AMAZONAS	ACC	2,896	1	14,482	0.20
BANCO BOLIVARIANO C.A.	ACC	312,662	8	372,554	0.80
BRIKAPITAL SA	ACC	141,000	21	141	1,000.00
CONCLINA C A CIA CONJU CLINICO NACIONAL	ACP	2,025	1	1,761	1.15
CONCLINA C A CIA CONJU CLINICO NACIONAL	ACP	21,600	1	4	5,400.00
CERVECERIA NACIONAL CN S A	ACC	186,780	11	2,096	88.19
LA ENSENADA FORESTAL COVEFORESTS SA	ACC	35,212	9	13,543	2.60
BANCO GUAYAQUIL S.A.	ACC	58,563	13	166,112	0.36
FIDEICOMISO HOTEL CIUDAD DEL RIO	VTP	51,600	8	21	2,362.50
HOLCIM ECUADOR S.A.	ACC	65,480	7	960	68.29
INDUSTRIAS ALES	ACC	10,728	4	15,326	0.70
INVERSANCARLOS	ACC	35,361	3	33,861	1.02
MUTUALISTA PICHINCHA	CAN	3,000	3	30	100.00
OMNI HOSPITAL FIDEICOMISO TITULARIZACION	VTP	115,300	7	17	6,800.00
BANCO PICHINCHA C.A.	ACC	35,850	10	72,000	0.50
RETRATOREC S.A.	ACC	2,721	2	715	3.85
SAN CARLOS SOC. AGR. IND.	ACC	105,088	10	114,724	0.92
CORPORACION FAVORITA C.A.	ACC	925,097	169	521,817	1.76
SUPERDEPORTE S.A.	ACC	18,384	10	3,038	6.06
SURPAPEL CORP S A	ACC	22,219	14	5,228	4.25
LA CAMPINA FORESTAL STRONGFOREST S A	ACC	6,000	1	200	30.00
HOLDING TONICORP S.A.	ACC	2,102	1	452	4.65
VALLE GRANDE FORESTAL	ACC	54,748	6	21,057	2.60
FIDEICOMISO G M HOTEL	VTP	16,606	5	7	2,381.20
TOTAL	-	2,241,021	330	1,361,146	730.863

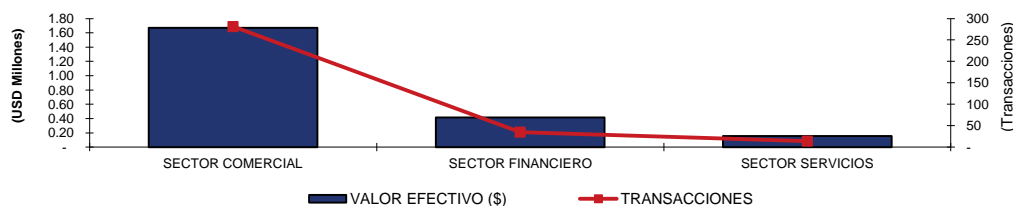
Montos Negociados y Número de Transacciones por Emisor



* ACC = ACCIONES ORDINARIAS, ACP = ACCIONES PREFERIDAS, VTC = VALORES DE PARTICIPACIÓN

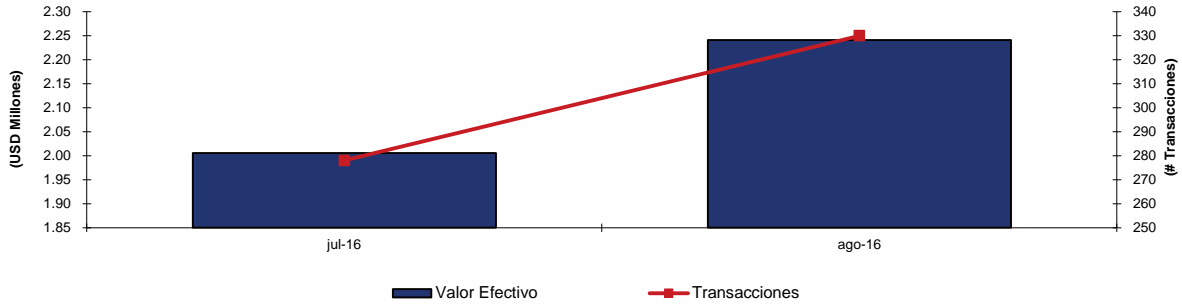
Negociaciones por Tipo de Sector

Montos Negociados por Emisor (ago-2017)			
TITULO	VALOR EFECTIVO (\$)	TRANSACCIONES	NÚMERO DE VALORES NEGOCIADOS
SECTOR COMERCIAL	1,672,520	281	734,179
SECTOR FINANCIERO	412,971	35	625,178
SECTOR SERVICIOS	155,531	14	1,789
TOTAL	2,241,021	330	1,361,146



Renta variable - Análisis Comparativo (jul-2017 - ago-2017)

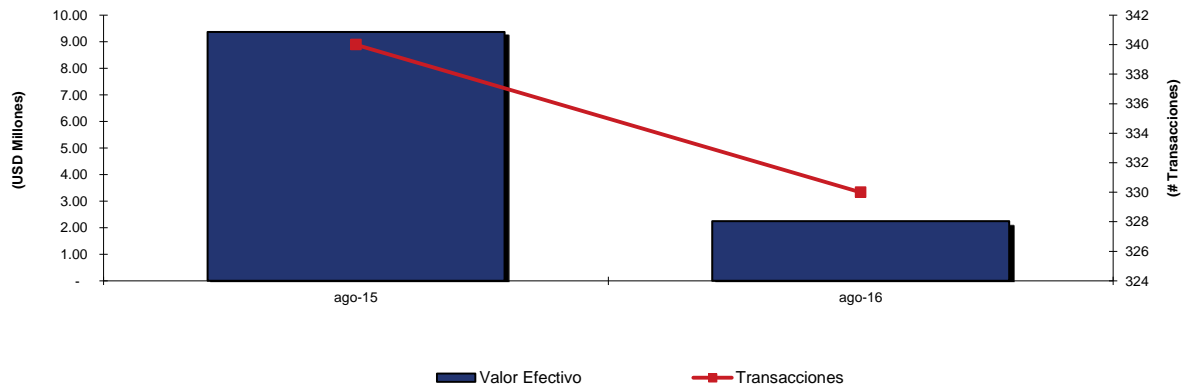
TITULO	jul-17		ago-17	
	VALOR EFECTIVO	TRANSACCIONES	VALOR EFECTIVO	TRANSACCIONES
VALORES DE RENTA VARIABLE	2,005,695	278	2,241,021	330



Variación del mes de ago-17 con respecto al mes de jul-17		
Tipo de Variación	Valor Efectivo	Transacciones
Variación en USD (ago-17 - jul-17)	235,326	52.00
Variación en % (Tasa de Crecimiento)	11.73%	18.71%

Análisis Comparativo (ago-2016 - ago-2017)

TITULO	ago-16		ago-17	
	VALOR EFECTIVO	TRANSACCIONES	VALOR EFECTIVO	TRANSACCIONES
VALORES DE RENTA VARIABLE	9,370,387	340	2,241,021	330



Variación del mes de ago-17 con respecto al mes de ago-16		
Tipo de Variación	Valor Efectivo	Transacciones
Variación en USD (ago-2016 - ago-2017)	-7,129,365	(10.00)
Variación en % (Tasa de Crecimiento)	-76.08%	-2.94%

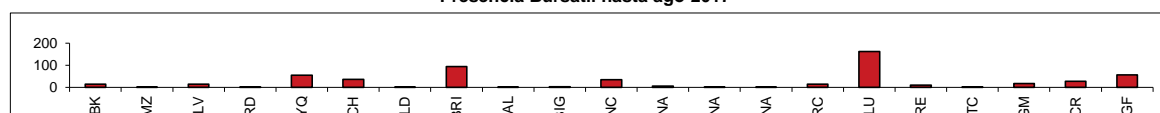
Negociaciones de Renta Variable por Emisor (2016/ Ene-ago 2017)

Presencia Bursátil

EMISOR	2016	%	ago-17	%
ALICOSTA BK HOLDING S A	17	6.8%	14	8.4%
ALIMENTOS ECUATORANOS ALIMEC S.A				
BANCO AMAZONAS	1	0.4%	1	0.6%
BANCO BOLIVARIANO C.A.	14	5.6%	15	9.0%
CAMINOSCA S A				
CEMENTOS CHIMBORAZO (0,04)				
CEMENTOS CHIMBORAZO (0,004)				
CENTRO GRAFICO S.A.				
CEPSA				
CERRO VERDE FORESTAL S A BIGFOREST	6	2.4%	3	1.8%
CERVECERIA NACIONAL CN S A	25	10.0%	35	21.0%
CERVECERIA NACIONAL CN S A PREFERIDAS	1	0.4%		
CIALCO CONSTRUCTORA IMPORTADORA ALVAREZ				
COFIEC BANCO				
CONCLINA C A CIA CONJU CLINICO NACIONAL	17	6.8%	6	3.6%
CONCLINA C A CIA CONJU CLINICO NACIONAL PREF. A	2	0.8%	1	0.6%
CONCLINA C A CIA CONJU CLINICO NACIONAL PREF. B	3	1.2%	1	0.6%
CONTINENTAL TIRE ANDINA S A	13	5.2%	14	8.4%
CORP.DESARROLLO.M.S.HIPOTECAS CTH				
CRIDESA	4	1.6%	10	6.0%
CYBERCELL S.A.				
CYBERCELL S.A. PREFERIDO				
MULTI-BG S.A. CORPORACION				
DOLMEN S A				
ENERGY PALMA ENERGYPALMA S.A.	1	0.4%		
EL TECAL	2	0.8%	1	0.6%
* FIDEICOMISO G M HOTEL	25	10.0%	17	10.2%
BANCO GUAYAQUIL S.A.	85	34.0%	56	33.5%
HOLCIM ECUADOR S.A.	78	31.2%	51	30.5%
HOMEFOREST EL REFUGIO FORESTAL S A	5	2.0%	1	0.6%
HOTEL COLON	6	2.4%	3	1.8%
INDUSTRIAS ALES	8	3.2%	3	1.8%
INVERSANCARLOS	25	10.0%	14	8.4%
INGENIO AZUCARERO DEL NORTE	25	10.0%	4	2.4%
LA CAMPINA FORESTAL STRONGFOREST S A	10	4.0%	5	3.0%
LA ESTANCIA FORESTAL FORESTEAD S A	2	0.8%	3	1.8%
UNACEM ECUADOR SA	5	2.0%	1	0.6%
LA RESERVA FORESTAL S.A.(REFOREST)	2	0.8%	3	1.8%
MERIZA	4	1.6%	3	1.8%
MUTUALISTA PICHINCHA	30	12.0%	14	8.4%
* OMNI HOSPITAL FIDEICOMISO TITULARIZACION	31	12.4%	21	12.6%
PATHFOREST S.A. EL SENDERO FORESTAL	5	2.0%	4	2.4%
BANCO PICHINCHA C.A.	53	21.2%	37	22.2%
CERRO ALTO HIGHFOREST S A	9	3.6%	2	1.2%
BANCO DE LA PRODUCCION S.A . PRODUBANCO	12	4.8%	1	0.6%
RIO CONGO FORESTAL	4	1.6%	1	0.6%
SAN CARLOS SOC. AGR. IND.	70	28.0%	41	24.6%
BANCO SOLIDARIO S.A.	3	1.2%	2	1.2%
SUPERDEPORTE S.A.	7	2.8%	28	16.8%
CORPORACION FAVORITA C.A.	238	95.2%	162	97.0%
* FIDEICOMISO HOTEL CIUDAD DEL RIO	46	18.4%	27	16.2%
LA COLINA FORESTAL (HILLFOREST) S.A.	3	1.2%	6	3.6%
HOLDING TONICORP S.A.	8	3.2%	12	7.2%
LA SABANA FORESTAL (PLAINFOREST) S.A.	4	1.6%	1	0.6%
RETRATOREC S.A.	7	2.8%	7	4.2%
FONDO PAIS ECUADOR				
LA VANGUARDIA FORESTAL	9	3.6%	1	0.6%
LA CUMBRE FORESTAL PEAKFOREST SA	18	7.2%	1	0.6%
SURPAPEL CORP S A	1	0.4%	14	8.4%
RIO GRANDE FORESTAL RIVERFOREST SA	82	32.8%	6	3.6%
ARTES GRAFICAS SENEFELDER C A				
BOLSA DE VALORES DE QUITO	1	0.4%		
QUITOLINDO QUITO LINDO SA	2	0.8%	1	0.6%
LA ENSENADA FORESTAL COVEFORESTS SA	93	37.2%	57	34.1%
BRIKAPITAL SA	41	16.4%	95	56.9%
VALLE GRANDE FORESTAL			57	34.1%
TOTAL NUMERO DE RUEDAS	248		167	

* VALORES DE PARTICIPACION

Presencia Bursátil hasta ago-2017



Emisiones de Renta Variable ago-2017

COMPañÍA	Valor Nominal Acción (\$)	Número de Acciones Circulantes	Último Precio (\$)	Capitalización Bursátil (\$)	Utilidad referencial por Acción (\$)	Valor Libros (\$)	Q TOBIN
SECTOR FINANCIERO		3,389,034,636		1,516,046,568			
Amazonas Banco	1.00	17,936,808	1.00	17,936,808	0.02	1.12	0.90
Banco Bolivariano	1.00	204,500,000	0.83	169,735,000	0.10	1.27	0.65
RECYCOB S.A. (EEFF 2014)	0.00	1,600,632,150	0.00	6,402,529	0.00	0.00	1.12
Banco de Guayaquil	1.00	354,570,000	0.35	124,099,500	0.07	1.19	0.29
Banco Pichincha	1.00	653,000,000	0.50	326,500,000	0.08	1.42	0.35
Produbanco	1.00	278,450,000	0.69	192,130,500	0.09	1.21	0.57
Banco Solidario	1.000	92,944,000	0.26	24,165,440	0.04	1.20	0.22
CTH	1.00	3,943,410	1.80	7,098,138	0.21	1.92	0.94
Mutualista Pichincha (***)	100.00	150,000	100.00	15,000,000	-5.85	48.59	2.06
Alicosta BK Holding S.A.	1.00	235,000	10.00	2,350,000	0.15	8.12	1.23
Corporación MultiBG	1.00	39,729,420	4.06	161,301,445	-0.02	3.41	1.19
Holding Tonicorp S.A.	1.00	87,943,848	4.68	411,577,209	0.16	1.78	2.64
Inversancarlos	1.00	55,000,000	1.05	57,750,000	0.11	1.14	0.92
SECTOR INDUSTRIAL		428,998,188		4,273,859,693			
Alimentos Ecuatorianos S.A Alimec	1.00	400,000.00	9.00	3,600,000	1.20	10.40	0.87
UNACEM Ecuador S.A.	0.04	42,930,108.00	6.10	261,873,659	0.83	2.70	2.26
Compañía de Cervezas Nacionales	1.00	20,446,667.00	90.96	1,859,828,830	5.65	9.48	9.59
Compañía de Cervezas Nacionales Preferidas	1.00	43,795.00	60.00	2,627,700	5.65	9.48	6.33
Cridesa	1.00	21,000,000.00	3.50	73,500,000	0.34	1.95	1.79
Centro Gráfico *	1.00	416,546.00	1.00	416,546	-0.06	3.11	0.32
Continental Tire Andina S.A.	1.00	68,852,392.00	1.00	68,852,392	0.06	1.19	0.84
Industrias Ales	1.00	39,600,000.00	0.70	27,720,000	-0.07	1.86	0.38
Sociedad Agr. San Carlos	1.00	133,000,000.00	0.91	121,030,000	0.03	1.24	0.73
Holcim Ecuador VN 5	5.00	20,480,884.00	68.00	1,392,700,112	5.68	19.41	3.50
Holcim Ecuador VN .5	0.50	1,160.00	N.N **		0.57		
Holcim Ecuador VN 0.0005	0.00	208,950.00	N.N **		0.00		
Meriza S.A	1.00	80,000.00	40.00	3,200,000	1.26	48.84	0.82
El Tecal	1.00	90,000.00	35.00	3,150,000	3.78	47.33	0.74
Río Congo Forestal	1.00	90,000.00	38.50	3,465,000	3.93	49.60	0.78
La Reserva Forestal Reforest	1.00	90,000.00	33.50	3,015,000	3.46	41.58	0.81
Cerro Verde Forestal Bigforest	1.00	100,000.00	33.00	3,300,000	2.87	39.60	0.83
El Refugio Forestal (Homeforest) S.A.	1.00	125,000.00	26.00	3,250,000	2.04	32.74	0.79
La Campiña Forestal S.A. (Strongforest)	1.00	100,000.00	30.00	3,000,000	2.41	37.43	0.80
El Sendero Forestal (Pathforest) S.A.	1.00	135,000.00	21.50	2,902,500	1.64	25.63	0.84
La Estancia Forestal (Forestead) S.A	1.00	150,000.00	21.50	3,225,000	1.28	21.91	0.98
La Colina Forestal (Hillforest) S.A.	1.00	200,000.00	16.50	3,300,000	1.26	19.82	0.83
La Sabana Forestal (Plainforest) S.A.	1.00	240,000.00	17.00	4,080,000	0.86	17.51	0.97
Retratorec S.A.	1.00	981,000.00	3.90	3,825,900	0.00	2.56	1.52
Cerro Alto Forestal (Highforest)	1.00	150,000.00	15.40	2,310,000	0.78	15.24	1.01
La Cumbre Forestal (Peakforest) S.A.	1.00	350,000.00	14.00	4,900,000	0.64	15.35	0.91
La Vanguardia Forestal (Vanguarforest) S.A.	1.00	1,900,000.00	2.30	4,370,000	0.07	2.51	0.91
Superdeporte	1.00	28,019,629.00	6.05	169,518,755	-0.44	1.12	5.40
Dolmen	25.00	205,026.00	93.00	19,067,418	0.45	62.68	1.48
Energy & Palma ENERGYPALMA S.A.* 1	100.00	295,031.00	230.00	67,857,130	1.91	262.21	0.88
Surpapelcorp S.A. *	1.00	25,677,000.00	4.25	109,127,250	0.10	2.10	2.03
Río Grande Forestal (Riverforest)	1.00	2,350,000.00	2.62	6,157,000	0.12	2.16	1.21
Artes Gráficas Senefelder C.A.	1.00	3,290,000.00	4.55	14,969,500	-0.05	2.17	2.10
La Ensenada Forestal (Coveforest) S.A.	1.00	2,500,000.00	2.60	6,500,000	0.31	1.98	1.31
Ingenio Azucarero del Norte*	1.00	12,800,000.00	1.00	12,800,000	0.09	2.90	0.34
Valle Grande Forestal	1.00	1,700,000.00	2.60	4,420,000	1.05	2.05	1.27
SECTOR SERVICIOS		602,463,698		1,055,696,665			
Caminosca S.A.*	1.00	1,851,025.00	7.00	12,957,175.00	-0.72	7.24	0.97
Cepsa S.A. VN 0.004 (comunes)	1.000	343,324.00	1.00	343,324	1.17	56.65	0.02
Conclina (Ordinarias)	1.000	22,366,954.00	1.10	24,603,649	0.03	1.21	0.91
Conclina (Preferidas Serie "A")	2,500.00	2,206.00	5,400.00	11,912,400	138.24	747.86	7.22
Conclina (Preferidas Serie "B")	1.00	3,769,916.00	1.28	4,825,492	0.05	0.20	6.26
Hotel Colón	1.00	24,510,000.00	0.55	13,480,500	0.03	1.55	0.35
Corporación Favorita C.A.	1.00	545,000,000.00	1.79	975,550,000	0.25	2.01	0.89
Cialco	1.00	1,641,180.00	1.80	2,954,124	-0.02	1.17	1.54
Brikapital	1,000.00	9,070.00	1,000.00	9,070,000	33.32	1,003.32	1.00
Compañía de economía mixta hotelera y turística Ambato	1.00	2,970,023.00	N.D.	N.D.	N.D.	1.15	N.D.
TOTAL		4,420,496,522		6,845,602,926			

N.N** Estas acciones no han marcado precio en el mercado bursatil nacional.

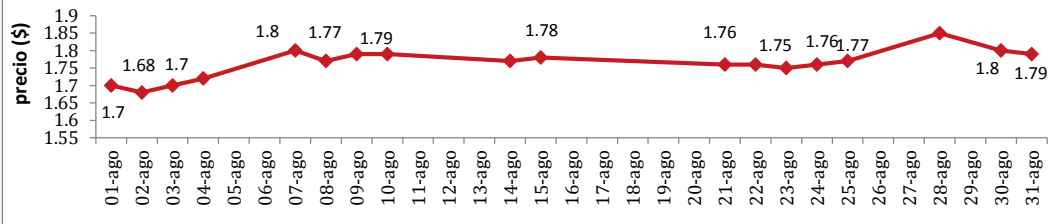
***Certificados de Aportación

NOTA: La información referente capital suscrito y pagado es la más reciente enviada por los emisores.

PRECIOS HISTORICOS DE ACCIONES

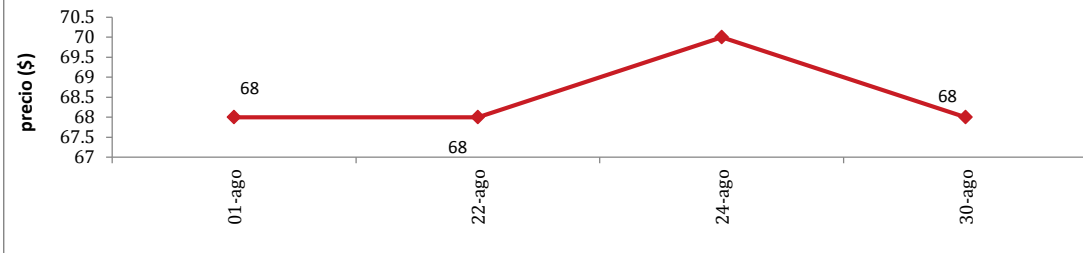
INFORMACIÓN MENSUAL

CORPORACIÓN FAVORITA

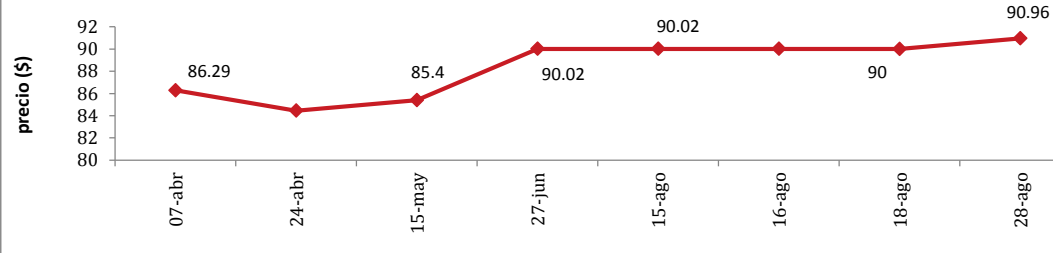


INFORMACIÓN DE LOS ÚLTIMOS MESES

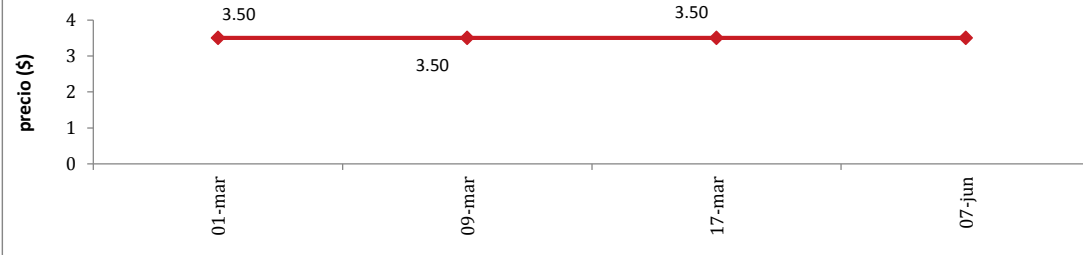
HOLCIM ECUADOR



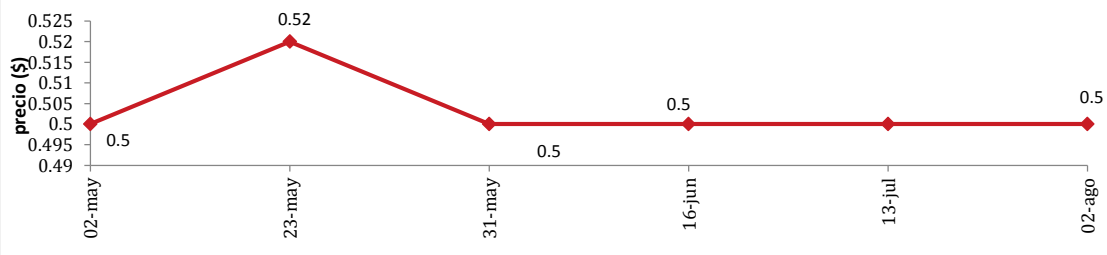
CERVECERÍA NACIONAL



CRIDESA



BANCO PICHINCHA



Emisiones de Renta Variable 2014 hasta Ene a ago-2017

ACCIONES							
EMISOR	NÚMERO DE ACCIONES	SERIE	CLASE	VALOR NOMINAL (\$)	CALIFICACIÓN	APROBACIÓN DE LA EMISIÓN	
						Fecha	Lugar
CAMINOSCA S.A.	1,601,025		ORD.	1.00		11-mar-14	BVG
			NOM.				
LA VANGUARDIA FORESTAL S.A.	1,900,000		ORD.	1.00	AAA-	28-mar-14	BVG
			NOM.				
HIDRELGEN S.A.	12,213,788		ORD.	1.00		20-ago-14	BVG
			NOM.				
RIO GRANDE FORESTAL	2,350,000		ORD.	1.00	AAA-	13-abr-15	BVG
			NOM.				
SENEFELDER	3,290,000		ORD.	1.00	AA	07-ago-15	BVG
			NOM.				
HOTEL QUITO	30,827,333		ORD.	1.00		15-dic-15	BVQ
			NOM.				
LA ENSENADA FORESTAL	2,500,000		ORD.	1.00		12-abr-16	BVG
			NOM.				
MUTUALISTA PICHINCHA	5,000		ORD.	100.00	AA	25-may-16	BVQ
BRIKAPITAL	9,070		ORD.	1,000.00	AAA	30-jun-16	BVQ
			NOM.				
INGENIO AZUCARERO DEL NORTE	12,800,000		ORD.	1.00		12-ene-17	BVQ
			NOM.				
VALLE GRANDE FORESTAL	1,700,000		ORD.	1.00		29-mar-17	BVG
			NOM.				
COMPAÑÍA DE ECONOMÍA MIXTA HOTELERA Y TURÍSTICA AMBATO	2,970,023		ORD.	1.00		05-abr-17	BVQ
			NOM.				

Para mayor información por favor comunicarse con:

Ec. Gustavo Endara
Sr. Jonathan Sarango

gustavoendara@bolsadequito.com
alexandersarango@bolsadequito.com

@Copy Right

Derechos de autor de propiedad exclusiva de la BOLSA DE VALORES DE QUITO, de conformidad con lo dispuesto por la Ley de Propiedad Intelectual.