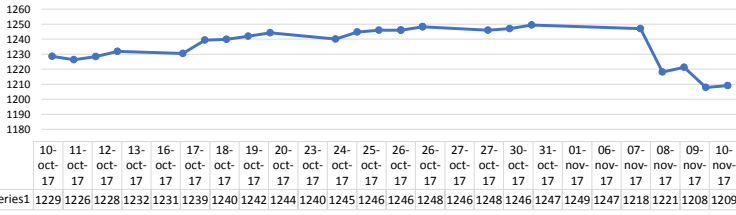


ECUIINDEX

ECUIINDEX (último mes)



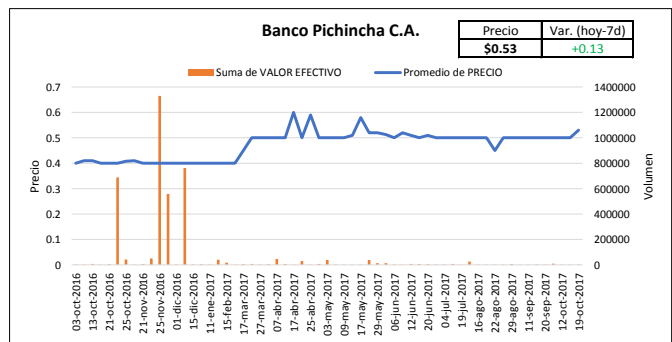
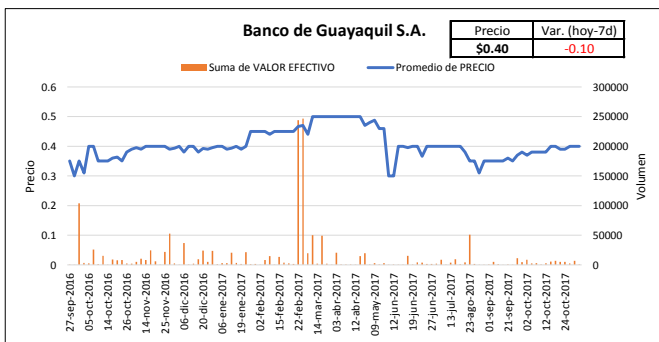
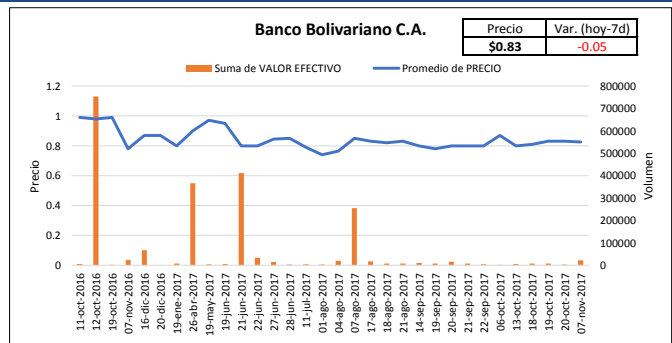
Ecuiindex: Índice bursátil del mercado ecuatoriano de acciones, elaborado por la Bolsa de Valores de Quito. Se lo utiliza para observar las variaciones diarias de las acciones que se cotizan a nivel nacional. Este índice está compuesto por una canasta de los diez emisores más representativos del último semestre respecto a su capitalización bursátil, número de transacciones y monto efectivo negociado. La base inicial para este indicador fue de 1000 puntos (02 de agosto de 1993).

Fecha	ECUIINDEX	Financiero	Industrial	Servicios
07-nov-2017	1218.13	328.70	2204.21	1286.94
08-nov-2017	1221.20	332.39	2204.21	1298.82
09-nov-2017	1207.86	332.39	2185.27	1298.82
10-nov-2017	1209.03	332.39	2185.27	1304.76

PRINCIPALES ACCIONES MERCADO DE VALORES ECUADOR

EMISOR	Dividendos (último reparto)			Cap. Bursátil / Ventas 2016	Indicadores		
	Fecha de Resolución	Dividendos efectivo/acción	Dividendos en acciones		ROE 2016	Rendimiento Anual: Precio y Divid. (Año Móvil)	Capitalización Bursátil
Alicosta	28/03/2017	\$0.15	0.00	39.95	3.05%	-15.72%	\$2,350,000
Alimec	28/04/2016	\$0.49	0.00	n/d	9.59%	7.03%	n/d
Banco Bolivariano	16/03/2017	\$0.00	0.12	8.51	7.63%	12.86%	\$168,712,500
Banco Guayaquil	07/02/2017	\$0.03	0.00	4.77	6.27%	7.85%	\$126,520,000
Banco Pichincha	21/03/2017	\$0.03	0.04	7.04	5.30%	-46.60%	\$346,090,000
Brikapital	20/04/2016	\$5.00	0.00	29.99	3.23%	27.33%	\$9,070,000
Prodbanco	30/03/2017	\$0.01	0.09	6.90	7.71%	2.78%	\$179,564,110
Cervecería Nacional	28/03/2017	\$5.79	0.00	39.66	38.62%	46.46%	\$2,008,066,256
Conclina	25/04/2016	\$0.01	0.01	1.94	1.92%	n/d	\$1,840,571
Continental Tire	29/03/2016	\$0.09	0.09	17.73	4.61%	5.08%	\$67,165,003
Corporación Favorita	30/03/2017	\$0.09	0.06	4.98	17.73%	20.06%	\$1,034,591,667
Cridesa	29/03/2017	\$0.60	0.00	9.69	14.86%	-28.64%	\$69,300,000
CTH	17/03/2016	\$0.33	0.00	n/d	11.11%	n/d	\$0
Holcim Ecuador	31/03/2017	\$1.77	0.00	11.87	33.96%	30.15%	\$1,402,940,554
Hotel Colón	28/03/2017	\$0.04	0.00	16.73	2.12%	-1.83%	\$13,480,500
Industrias Ales	31/03/2014	\$0.00	0.04	-9.18	-4.08%	-17.68%	\$27,720,000
Inversancarlos	26/04/2017	\$0.11	0.00	10.43	8.83%	8.44%	\$57,750,000
San Carlos	29/03/2017	\$0.04	0.02	41.20	1.76%	-6.24%	\$119,700,000
Superdeporte	31/03/2016	\$0.15	0.00	-10.94	-49.94%	-0.18%	\$161,351,255
Surpapelcorp	08/11/2016	\$0.08	0.00	75.02	2.74%	96.16%	\$109,127,250

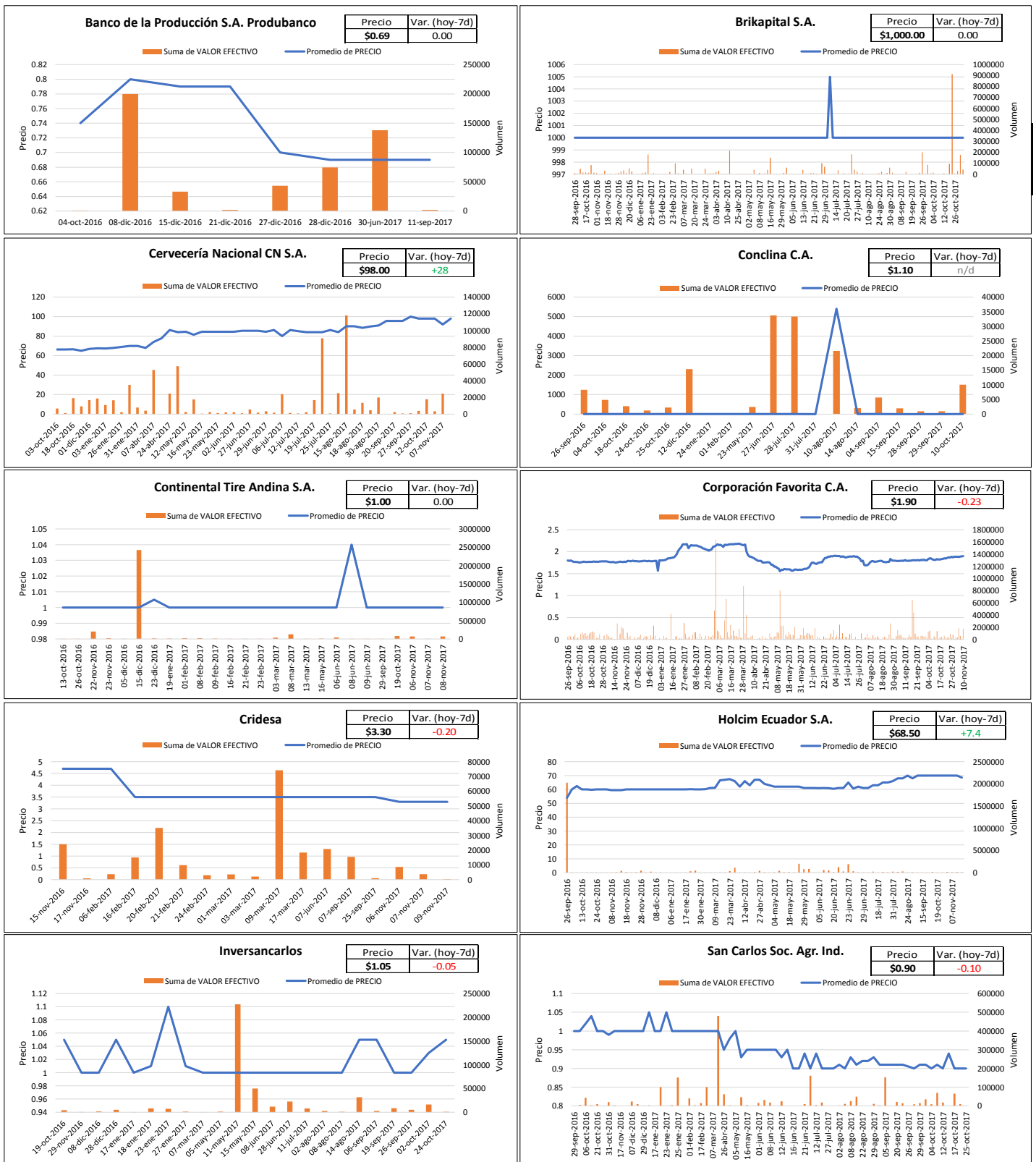
PRINCIPALES ACCIONES MERCADO DE VALORES ECUADOR (Último Año)



Este documento ha sido preparado por el departamento de Estructuraciones de Mercapital Casa de Valores S.A. Toda la información ha sido obtenida de fuentes que se consideran fidedignas. Los puntos de vista y estimaciones aquí presentados reflejan la opinión de nuestros analistas y no representan una recomendación ni pedido de invertir en títulos valores o de proveer servicio de asesoramiento de inversiones. Mercapital no se hace responsable de cualquier interpretación o de la exactitud de la información aquí presentada. El rendimiento pasado no es indicativo de resultado futuros.

Fecha **viernes, 10 de noviembre de 2017**

PRINCIPALES ACCIONES MERCADO DE VALORES ECUADOR



Este documento ha sido preparado por el departamento de Estructuraciones de Mercapital Casa de Valores S.A.. Toda la información ha sido obtenida de fuentes que se consideran fidedignas. Los puntos de vista y estimaciones aquí presentados reflejan la opinión de nuestros analistas y no representan una recomendación ni pedido de invertir en títulos valores o de proveer servicio de asesoramiento de inversiones. Mercapital no se hace responsable de cualquier interpretación o de la exactitud de la información aquí presentada. El rendimiento pasado no es indicativo de resultado futuros.