






Con información cortada al viernes, 10 de noviembre de 2017


EMISIONES MERCAPITAL - CORTO PLAZO

Emisor	Tipo de Inv.	Calificadora / Calif.	Monto Emisión (Miles US\$)	Saldo Disponible (Miles US\$)	Plazo (días)	Tasa	Rend.	Amort. Int.	Amort. Cap.	Agente de Pago
	Ferro Torre	Papel Com.	Class / AA	B: \$ 2000	\$0.00	359	Cero cupón	8.00%	Cero cupón	Decevale
	Ferro Torre	Papel Com.	Class / AA	C: \$ 700	\$0.00	210	Cero cupón	7.20%	Cero cupón	Decevale
	Ferro Torre	Papel Com.	Class / AA	D: \$ 700	\$0.00	270	Cero cupón	7.30%	Cero cupón	Decevale
	Ferro Torre	Papel Com.	Class / AA	E: \$ 600	\$0.00	330	Cero cupón	7.40%	Cero cupón	Decevale
	Moderna Alimentos	Papel Com.	Class / AAA -	A: \$ 5,000	\$0.00	180	Cero cupón	6.50%	Cero cupón	Decevale
	Moderna Alimentos	Papel Com.	Class / AAA -	B: \$ 5,000	\$0.00	359	Cero cupón	7.00%	Cero cupón	Decevale
	Superdeporte	Papel Com.	Class / AAA -	A: \$ 7.500	\$0.00	180	Cero cupón	7.50%	Cero cupón	Decevale
	Superdeporte	Papel Com.	Class / AAA -	B: \$ 7.500	\$0.00	359	Cero cupón	8.00%	Cero cupón	Decevale
	Simed	Papel Com.	Class / AA+	A: \$ 3.000	\$0.00	180	Cero cupón	8.00%	Cero cupón	Decevale
	Simed	Papel Com.	Class / AA+	AE: \$ 618,7	\$0.00	180	Cero cupón	7.50%	Cero cupón	Decevale

EMISIONES MERCAPITAL - LARGO PLAZO

Emisor	Tipo de Inv.	Calificadora / Calif.	Monto Emisión (Miles US\$)	Saldo Disponible (Miles US\$)	Plazo (días)	Tasa	Rend.	Amort. Int.	Amort. Cap.	Agente de Pago	
	Teojama Comercial	Obligaciones	Class / AAA -	A: \$ 500	\$0.00	720	8.00%	8.00%	Trimestral	Vencimiento	Decevale
	Teojama Comercial	Obligaciones	Class / AAA -	B: \$ 1.500	\$0.00	1080	8.25%	8.25%	Trimestral	Trimestral	Decevale
	Teojama Comercial	Obligaciones	Class / AAA -	C: \$ 5.000	\$0.00	1440	8.50%	8.50%	Trimestral	Trimestral	Decevale
	Moderna Alimentos	Obligaciones	Class / AAA-	A: \$ 2000	\$0.00	366	3.00%	3.00%	Trimestral	Vencimiento	Decevale
	Moderna Alimentos	Obligaciones	Class / AAA-	B: \$ 2000	\$0.00	366	3.00%	3.00%	Trimestral	Vencimiento	Decevale
	Moderna Alimentos	Obligaciones	Class / AAA-	C: \$ 3000	\$0.00	1080	6.00%	6.00%	Trimestral	Semestral	Decevale
	Productora Cartonera	Obligaciones	Class / AA	A: \$ 500	\$500.00	390	7.50%	7.50%	Mensual	Vencimiento	DCV - BCE
	Productora Cartonera	Obligaciones	Class / AA	B: \$ 1.000	\$1.000.00	720	7.80%	7.80%	Trimestral	Trimestral	DCV - BCE
	Productora Cartonera	Obligaciones	Class / AA	C: \$ 3.000	\$3.000.00	1080	8.00%	8.00%	Trimestral	Trimestral	DCV - BCE
	Productora Cartonera	Obligaciones	Class / AA	D: \$ 2.500	\$2.500.00	1440	8.50%	8.50%	Trimestral	Trimestral	DCV - BCE
	Superdeporte	Obligaciones	Class / AA +	\$15,000	\$0.00	1260	8.50%	8.00%	Trimestral	Semestral	Decevale
	Alimec	Obligaciones	Class / AA	A: \$ 750	\$0.00	1080	7.50%	7.50%	Semestral	Trimestral	Decevale
	Alimec	Obligaciones	Class / AA	B: \$ 650	\$650.00	1080	7.50%	7.50%	Semestral	Trimestral	Decevale
	Alimec	Obligaciones	Class / AA	C: \$ 599	\$600.00	1080	7.50%	7.50%	Semestral	Semestral	Decevale

EMISIONES MERCAPITAL - RENTA VARIABLE

Emisor	Tipo de Inv.	Calificadora / Calif.	Monto Emisión (Miles US\$)	Número de Acciones	Valor Nominal	Saldo Disponible (Miles US\$)	Rend.	% Div. Efectivo	Pago de Dividendos	
	Brikapital	Acciones Secundarias	Class / AAA	\$9,070.00	\$8.00	\$1.00	\$9,338.00	6.04%	90%	Mensual

PRECIOS DE LAS PRINCIPALES ACCIONES (*)

EMISORES	Última fecha Negociación	Rentabilidad Anualizada (1)	Precio En USD			
			Hoy	Hoy-7	Precio (2) Ajustado	Presencia Bursátil (3)
Alicosta	29-ago-17	2.24%	10.00	10.00	11.9965	9.52%
Alimec	26-sep-14	18.23%	0.80	0.83	8.5073	0.00%
Banco Bolivariano	20-oct-17	12.05%	0.40	0.39	0.8900	23.81%
Banco Guayaquil	09-nov-17	2.06%	0.40	0.50	0.6842	33.33%
Banco Pichincha	19-oct-17	14.43%	0.50	0.50	0.4372	15.87%
Brikapital	10-nov-17	6.00%	1000.00	1000.00	995.0000	58.73%
Prohubanco	11-sep-17	17.88%	-	-	0.9051	1.59%
Cervecería Nacional	09-nov-17	5.07%	92.00	98.00	60.3071	22.22%
Continental Tire	08-nov-17	16.36%	1.00	1.00	0.8166	4.76%
Corporación Favorita	10-nov-17	22.36%	1.89	1.89	1.8807	95.24%
Cridesa	09-nov-17	6.01%	3.30	3.30	4.4998	4.76%
CTH	30-dic-15	18.43%	-	-	1.4653	0.00%
Holcim Ecuador	09-nov-17	1.33%	67.00	70.00	64.9300	17.46%
Hotel Colón	01-sep-17	7.50%	0.70	0.50	0.5000	1.59%
Industrias Ales	30-ago-17	5.65%	0.70	0.70	1.3404	3.17%
Inversancarlos	24-oct-17	5.50%	1.00	1.00	1.0209	6.35%
San Carlos	17-oct-17	18.14%	0.90	0.90	1.0571	15.57%
Superdeporte	24-oct-17	10.82%	6.05	6.05	5.9012	26.98%
Surpapelcorp	20-oct-17	1.88%	4.25	4.25	4.1650	39.68%

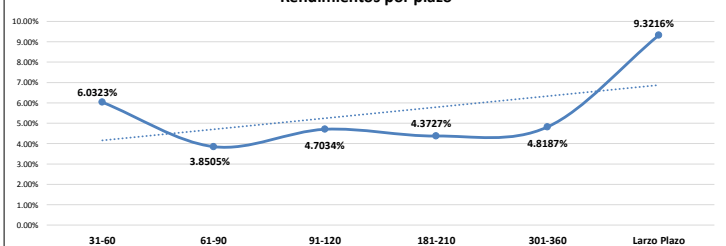
DIVIDENDOS PRINCIPALES ACCIONES DECRETADOS EN LAS JUNTAS GENERALES

EMISORES	Fecha de Resolución	Dividendo Efectivo	Centavos / acción	Aumento de Capital	% / Acción	Capital
Alicosta	28-mar-17	61,765	0.2628	-	0.00%	235,000
Alimec	28-abr-16	197,079	0.4927	-	0.00%	400,000
Banco Bolivariano	16-mar-17	10,600,000	0.0518	-	0.00%	204,500,000
Banco Guayaquil	07-feb-17	17,700,000	0.0339	-	0.00%	316,300,000
Banco Pichincha	21-mar-17	17,200,000	0.0253	27,000,000.00	3.97%	680,000,000
Brikapital	20-abr-16	45,350	5.0000	-	0.00%	9,070,000
Prohubanco	30-mar-17	5,858,198	0.0210	18,212,160.00	6.54%	278,450,000
Cervecería Nacional	28-mar-17	115,624,422	5.6428	-	0.00%	20,490,472
Continental Tire	29-mar-16	6,159,897	0.0917	6,159,896.6	9.17%	67,165,003
Corporación Favorita	30-mar-17	50,000,000	0.0862	35,000,000.00	6.03%	580,000,000
Cridesa	29-mar-17	7,153,694	0.3407	-	0.00%	21,000,000
CTH	17-mar-16	1,090,765	0.3347	-	0.00%	3,258,595
Holcim Ecuador	31-mar-17	5,000,000	0.2441	-	0.00%	102,404,420
Hotel Colón	28-mar-17	980,400	0.0400	-	0.00%	24,510,000
Industrias Ales	31-mar-14	-	-	1,600,000.00	4.04%	39,600,000
Inversancarlos	26-abr-17	6,000,000	0.1091	-	0.00%	55,000,000
San Carlos	29-mar-17	5,000,000	0.0376	-	0.00%	133,000,000
Superdeporte	31-mar-16	3,967,664	0.1488	-	0.00%	26,669,629
Surpapelcorp	08-nov-16	-	-	29,041,735.00	53.07%	54,718,735

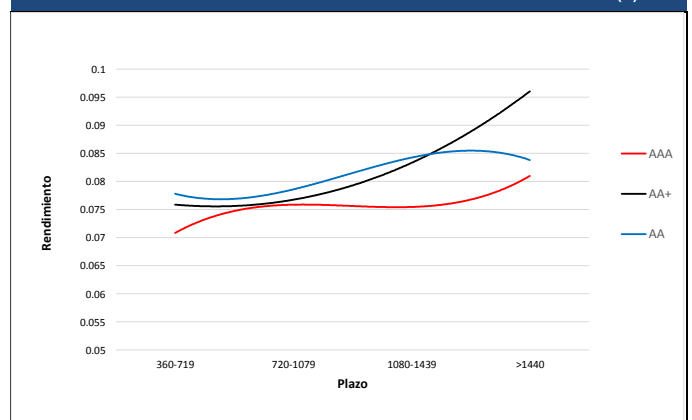
TÍTULOS RENTA FIJA NEGOCIADOS A NIVEL NACIONAL POR PLAZO (*)

Plazo (días)	RENDIMIENTO PROMEDIO PONDERADO					
	III Trim. 2016	IV Trim. 2016	I Trim. 2017	II Trim. 2017	III Trim. 2017	Del 1 Oct. al 10 de Nov. 2017
31-60	3.7705%	0.04	5.8410%	4.6054%	4.3378%	6.0323%
61-90	4.7221%	0.05	4.8289%	4.6000%	3.7935%	3.8505%
91-120	4.8102%	0.04	4.2021%	6.0333%	3.9339%	4.7034%
181-210	6.0465%	0.06	6.3655%	6.5595%	5.1141%	4.3727%
301-360	7.0044%	0.06	6.2993%	5.4040%	4.6084%	4.8187%
Largo Plazo	12.7277%	0.11	9.4491%	8.0109%	8.8582%	9.3216%

Rendimientos por plazo



CURVA DE RENDIMIENTO DE TÍTULOS CORPORATIVOS POR CALIFICACION (**)



(*) Rendimientos calculados en función de todas las negociaciones en cada plazo. (**) Rendimiento ponderado por monto de las Obligaciones y Titularizaciones negociadas en BVQ y BVG hasta Ago. 2017.
 (1) La rentabilidad anualizada se refiere al rendimiento que obtuvo el inversionista en base a los dividendos del año pasado, asumiendo que compró las acciones un día después de la JGA y las mantuvo hasta la siguiente JGA.
 (2) Precio de equilibrio es el precio teórico calculado un día después de la JGA a partir del penúltimo precio de cierre antes de la y en función de los dividendos en efectivo y en acción decretados por la JGA sobre las utilidades del ejercicio anterior.
 (3) Trimestre Móvil (Del 10 de Abril al 10 de Noviembre 2017).