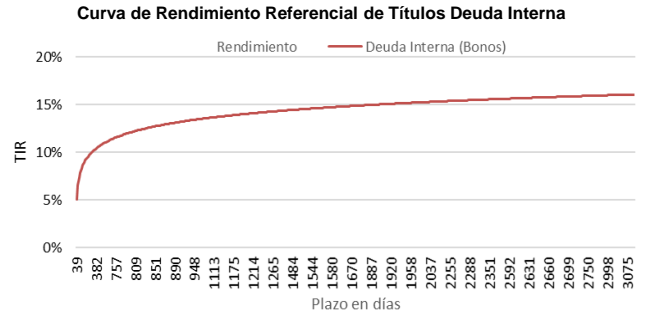


Fecha: viernes, 10 de noviembre de 2017

CONDICIONES FINANCIERAS DE LOS TÍTULOS DE DEUDA PÚBLICA INTERNA

Decreto (Tipo de Bonos)	Destino de la emisión	Fecha Emisión	Fecha Vencimiento
A. RESOL 003 (Magisterio)	Prog. Inv. Econ. Pres. 2013/2014	05-sep-13	05-sep-18
	Prog. Inv. Econ. Pres. 2013/2014	05-sep-13	05-sep-21
A. RESOL 004 (Unica)	Prog. Inv. Econ. Pres. 2014/2015	17-mar-17	17-mar-19
A. RESOL 007 (Magisterio)	Prog. Inv. Econ. Pres. 2013/2014	25-nov-14	25-nov-19
A. RESOL 016 (Constr.)	Proy. Plan Anual de Inversiones	17-may-13	17-may-18
	Proy. Plan Anual de Inversiones	26-jul-13	26-jul-18
	Prog. Inv. Econ. Pres. 2013/2014	01-nov-13	01-nov-18
A. RESOL 018 (Magisterio)	Prog. Inv. Econ. Pres. 2013/2014	01-dic-13	01-dic-21
	Prog. Inv. Econ. Pres. 2013/2014	01-dic-13	01-dic-22
	Prog. Inv. Econ. Pres. 2013/2014	01-ene-14	01-ene-24
A. RESOL 002 (Arte)	-	30-dic-16	30-dic-19



CONDICIONES FINANCIERAS DE LOS TÍTULOS DE DEUDA EXTERNA (Miles US\$)

Global 2020	Deuda Externa	24-mar-10	24-mar-20
Global 2024	Deuda Externa	10-jun-14	10-jun-24

TÍTULOS DEL BANCO CENTRAL DEL ECUADOR TBC (Miles US\$)

Decreto	Destino de la emisión	Emisión	Vencimiento
TBC's	Pago de impuestos	18-mar-16	30-ago-18

BONOS NEGOCIADOS EN LA ÚLTIMA SEMANA

BONOS	Última fecha negociación	Precio Negociado	Rend.	Plazo por vencer (días)	Monto (US\$)	Fecha de Vencimiento
A. RESOL 018	10-nov-17	97.5618%	8.25%	377	\$47,700	01-dic-18
RES.007-2014	10-nov-17	79.6291%	12.00%	2,535	\$15,900	25-nov-24
RES.007-2014	10-nov-17	79.6291%	12.00%	2,535	\$48,308	25-nov-24
A. RESOL 018	10-nov-17	90.5552%	10.00%	1,067	\$47,700	01-nov-20
A. RESOL 018	10-nov-17	84.5694%	11.50%	1,851	\$47,700	01-ene-23
RES.007-2014	10-nov-17	93.5284%	9.00%	735	\$31,167	25-nov-19
RES.007-2014	10-nov-17	93.5655%	9.00%	731	\$31,167	25-nov-19
A. RESOL 003	10-nov-17	95.1204%	7.00%	1,010	\$297,107	31-ago-20
A. RESOL 018	10-nov-17	86.2052%	11.00%	1,817	\$47,700	01-dic-22
A. RESOL 018	10-nov-17	98.4912%	7.00%	381	\$1,500	01-dic-18
A. RESOL 018	10-nov-17	84.6082%	11.50%	1,847	\$47,700	01-ene-23
A. RESOL 018	10-nov-17	97.4906%	8.30%	381	\$1,500	01-dic-18
RES.007-2014	10-nov-17	88.7779%	10.00%	1,092	\$3,000	25-nov-20
A. RESOL 018	10-nov-17	84.5055%	11.50%	2,147	\$47,700	01-nov-23
A. RESOL 018	10-nov-17	97.3644%	8.50%	378	\$21,158	01-dic-18

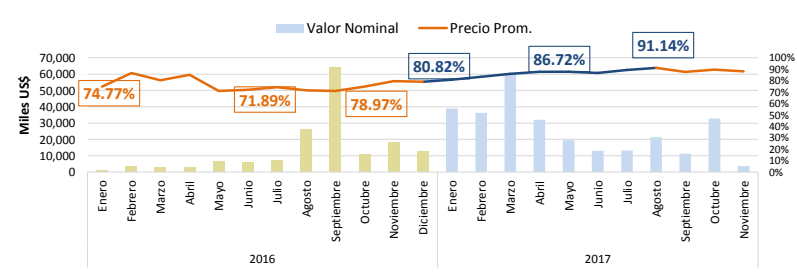
NOTAS DE CRÉDITO y TBC's NEGOCIADOS EN LA ÚLTIMA SEMANA

BONOS	Última fecha negociación	Precio Negociado	Rend.	Plazo por vencer (días)	Monto (US\$)
NC SRI	09-nov-17	99.8000%	n.a.	n.a.	\$438,620
NC SRI	09-nov-17	99.7500%	n.a.	n.a.	\$54,879
NC SRI	09-nov-17	99.7500%	n.a.	n.a.	\$18,704
NC SRI	09-nov-17	99.7500%	n.a.	n.a.	\$11,182
NC SRI	10-nov-17	96.4000%	n.a.	n.a.	\$11,780
NC SRI	10-nov-17	99.6500%	n.a.	n.a.	\$19,548
NC SRI	10-nov-17	99.7000%	n.a.	n.a.	\$92,597
NC SRI	10-nov-17	99.5000%	n.a.	n.a.	\$18,239
NC SRI	10-nov-17	99.3000%	n.a.	n.a.	\$3,997
NC SRI	10-nov-17	99.4000%	n.a.	n.a.	\$14,564
NC SRI	10-nov-17	99.4000%	n.a.	n.a.	\$4,954
NC SRI	10-nov-17	99.4100%	n.a.	n.a.	\$4,017
NC SRI	10-nov-17	99.2000%	n.a.	n.a.	\$1,271
NC SRI	10-nov-17	99.7500%	n.a.	n.a.	\$864
NC SRI	10-nov-17	99.7701%	n.a.	n.a.	\$130,000
TBC	09-nov-17	99.0000%	2.10%	173	\$3,958
TBC	09-nov-17	97.0000%	6.44%	173	\$424
TBC	10-nov-17	99.6500%	0.38%	336	\$2,064,115
TBC	10-nov-17	99.6500%	0.38%	336	\$3,287,207
TBC	10-nov-17	99.5000%	2.87%	63	\$31,904

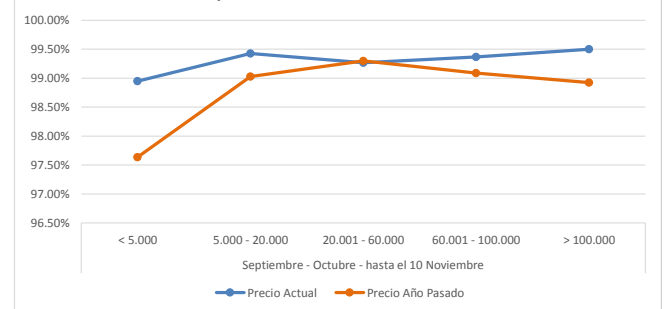
Restricciones de circulación (Bonos del Magisterio):

1. No pueden ser utilizados para encaje bancario
2. No pueden ser utilizados para operaciones de reporto
3. No pueden ser utilizados para cumplir con la Reserva Mínima de Liquidez
4. No pueden ser vendidos en el mercado secundario al sector público

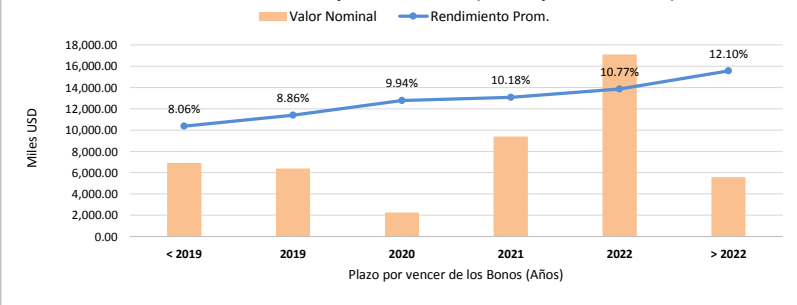
Negociación de Bonos del Estado 2016 - Oct. 2017



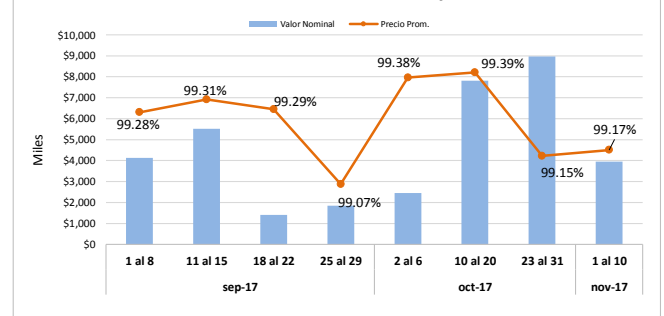
Comparación Precios Notas de Crédito



Bonos del Estado Montos y Rendimientos (1 de Sep. al 10 de Nov.)



Notas de Crédito Montos y Precios



Fuentes Tablas y Gráficos: Bolsa de Valores de Quito / Banco Central del Ecuador

Este documento ha sido preparado por el departamento de Estructuraciones de Mercapital Casa de Valores S.A. Toda la información ha sido obtenida de fuentes que se consideran fidedignas. Los puntos de vista y estimaciones aquí presentados reflejan la opinión de nuestros analistas y no representan una recomendación ni pedido de invertir en títulos valores o de proveer servicio de asesoramiento de inversiones. Mercapital no se hace responsable de cualquier interpretación o de la exactitud de la información aquí presentada. El rendimiento pasado no es indicativo de resultado futuros.