



TEOJAMA COMERCIAL S. A.
ESTADO DE RESULTADOS JULIO 2020


CODIGO	DESCRIPCION	TOTAL US\$
411	VENTAS NETAS	35,148,714.98
412	COSTO DE VENTAS	-29,583,230.90
4.1	Total Ingresos Netos	5,565,484.08
5.1/5.2	GASTOS ADMINISTRACION	-7,812,500.15
5.3	GASTOS DE VENTA	-3,692,888.95
5.5.1	GASTOS FINANCIEROS	-4,954,563.08
4.9	OTROS INGRESOS	5,875,286.14
5.4	OTROS EGRESOS	-651,595.50
	Total Gastos / Otros	-11,236,261.54
	Utilidad Operativa del Ejercicio	-5,670,777.46
	Participación Laboral	0.00
	Impuesto a la Renta Corriente	0.00
	Impuesto a la Renta Diferido	0.00
	Utilidad Neta del Ejercicio	-5,670,777.46


Manuel Malo Vidal
Presidente Ejecutivo


Rubén Soria Freire
Contador General

TEOJAMA COMERCIAL S. A.
ESTADO DE SITUACION FINANCIERA JULIO 2020

CODIGO	DESCRIPCION	TOTAL US\$
ACTIVOS		
111.01	CAJA BANCOS	1,423,281.02
112.01	ANTICIPO DE FONDOS	891,911.15
112.03	OTROS ANTICIPOS Y CUENTAS POR COBRAR	5,676,039.45
113.01	CUENTAS Y DOCUMENTOS POR COBRAR CLIENTES	38,562,175.51
113.02	DOCUMENTOS POR COBRAR	7,696,335.33
121	INVERSIONES FINANCIERAS	2,741,481.28
131	INVENTARIOS	13,025,356.20
132	MERCADERIAS EN TRANSITO	9,181,023.08
134	PROVISION OBSOLESCENCIA DE INVENTARIOS	-419,464.45
135	INV. ORDENES DE TRABAJO EN PROCESO	620,664.02
141	CREDITOS TRIBUTARIOS	3,355,333.32
191	CARGOS DIFERIDOS	1,803,215.05
	Total Activo Corriente	84,557,350.96
151	ACTIVOS FIJOS NO DEPRECIABLE	21,386,856.96
152	ACTIVOS FIJOS DEPRECIABLE	19,980,228.47
153	CONSTRUCCIONES EN CURSO	1,073,959.14
	Total Activo Fijo	42,441,044.57
161	INVERSIONES PERMANENTES	422,901.29
171	CUENTAS Y DOCUMENTOS POR COBRAR L.PLAZO	48,110,962.44
	Total Activo No Corriente	48,533,863.73
	Total Activos	175,532,259.26
PASIVOS		
211	DOCUMENTOS POR PAGAR	66,738,698.89
212	ANTICIPO DE CLIENTES	2,443,705.81
213	OBLIGACIONES IESS POR PAGAR	135,399.59
214	OBLIGACIONES TRIBUTARIAS POR PAGAR	870,688.39
215	PROVISIONES Y CTAS POR PAGAR EMPLEADOS	1,240,498.83
217	OTRAS CUENTAS POR PAGAR	1,317,171.65
218	TITULOS VALORES POR PAGAR	5,491,041.70
	Total Pasivo Corriente	78,237,204.86
216	CUENTAS POR PAGAR ACCIONISTAS	1,020,000.00
221.01	CTAS. Y DOC POR PAGAR Jubilación Patronal	2,015,643.29
221.02	CTAS. Y DOC POR PAGAR Desahucio	650,958.80
222	TITULOS VALORES POR PAGAR	13,929,374.30
224	DOCUMENTOS X PAGAR BANCOS Y FINANCIERAS	12,691,116.21
225	PASIVO POR ARRENDAMIENTO L/P NIIF 16	193,787.00
241	PASIVOS PR IMPUESTOS DIFERIDOS	1,160,879.00
	Total Pasivo Largo Plazo	31,661,758.60
	Total Pasivos	109,898,963.46
PATRIMONIO		
311	CAPITAL SOCIAL	55,000,000.00
312	RESERVA LEGAL	5,888,929.81
312	RESERVA FACULTATIVA	288,485.88
	Total Capital y Reservas	61,177,415.69
332	RESERVA DE CAPITAL	93,981.19
332	RESULTADOS ACUMULADOS	1,158,596.52
332	RESULTADOS APLICACION NIIF	11,849.00
332	OTROS RESULTADOS INTEGRALES	59,122.83
332	REVALUO ACTIVOS FIJOS	8,803,108.03
332	RESULTADOS EJERCICIO	-5,670,777.46
	Total Resultados	4,455,880.11
	Total Patrimonio	65,633,295.80
	Total Pasivos y Patrimonio	175,532,259.26


Manuel Malo Vidal
Presidente Ejecutivo


Rubén Soria Freire
Contador General