



FACTURAS COMERCIALES NEGOCIABLES

BOLETÍN MENSUAL

junio-2019

Departamento Estadístico Financiero

www.bolsadequito.com

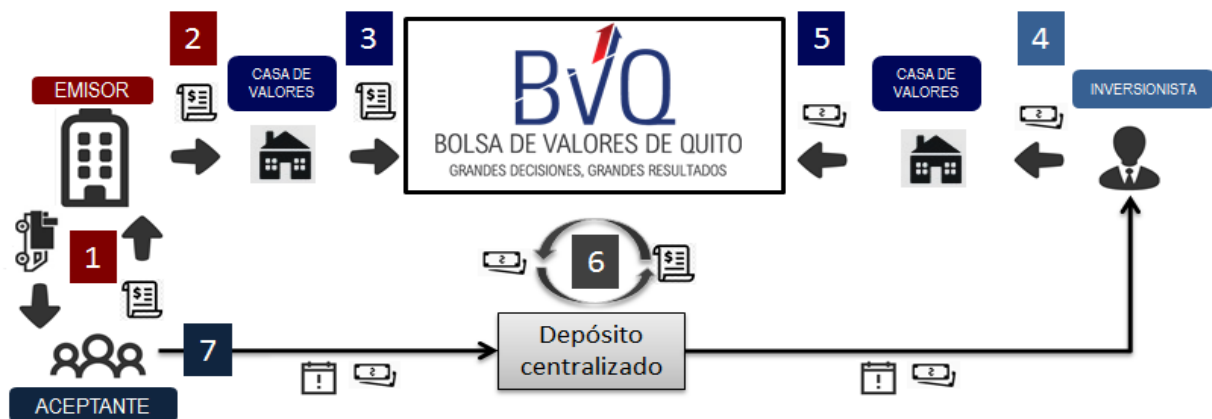
BOLETÍN MENSUAL - FACTURAS COMERCIALES NEGOCIABLES (FCN)

Tipo de Renta: Fija

Concepto: Las Facturas Comerciales Negociables (FCN) son valores genéricos cuya estructuración no requiere de calificación de riesgo, los mismos que pueden ser negociados por cualquier empresa legalmente constituida que tenga un RUC con una vigencia mínima de un año. Las FCN pueden ser negociadas en el mercado de valores si han sido inscritas tanto en el Catastro Público del Mercado de Valores como en Bolsa y las mismas no pueden tener un plazo mayor a 360 días contados a partir de la fecha de emisión del documento.

Importancia: Para el emisor, es una forma de convertir cuentas por cobrar en liquidez inmediata, a través del descuento de una factura. Para el Inversionista, representa una oportunidad de generar un retorno atractivo en un instrumento de corto plazo

Funcionamiento



- 1** El emisor entrega la mercadería y emite una factura, la cual el aceptante pagará en un plazo determinado.
- 2** El emisor se acerca a una Casa de Valores y solicita negociar la FCN para obtener liquidez.
- 3** La casa de valores negocia, a través de la Bolsa de Valores de Quito (BVQ), la FCN en representación del emisor.
- 4** El inversionista busca una Casa de Valores para que le de opciones de inversión.
- 5** La casa de valores compra, a través de la BVQ, la FCN en representación del inversionista.
- 6** El depósito centralizado realiza la compensación y liquidación de la operación, de forma que entrega al emisor los recursos derivados de la venta y al inversionista la factura adquirida.
- 7** Después de transcurrido el plazo de la FCN, el aceptante realiza el pago de la factura a través del depósito centralizado quien compensa la operación y entrega el capital más el rendimiento al inversionista.

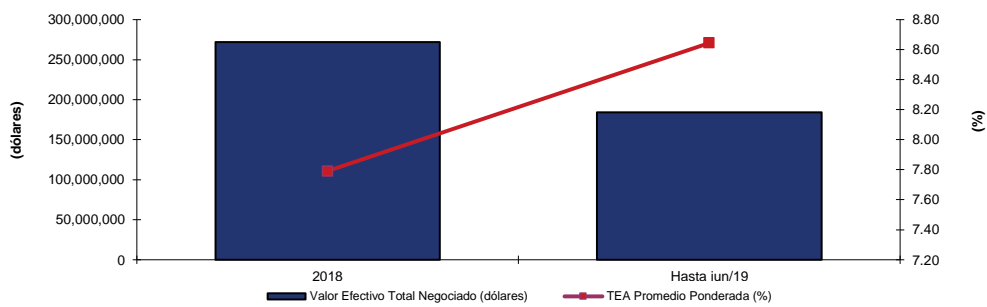
* Para la negociación de una FCN se necesita la aceptación expresa del comprador.

BOLETÍN MENSUAL - FCN

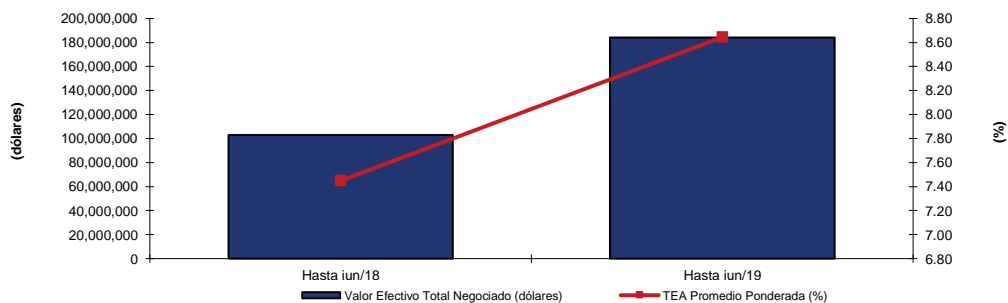
FACTURAS COMERCIALES NEGOCIABLES A NIVEL NACIONAL

Comportamiento Histórico Nacional

FCN NEGOCIADAS A NIVEL NACIONAL			
AÑO	Valor Efectivo Total Negociado (dólares)	TEA Promedio Ponderada (%)	Plazo Promedio Ponderado (días)
2018	271,777,234	7.79	151.83
Hasta jun/19	184,297,068	8.64	137.80



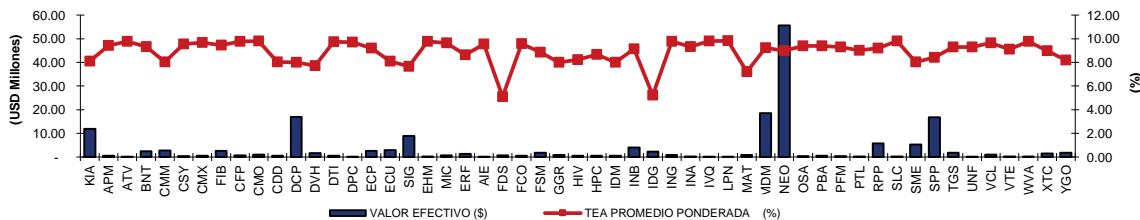
FCN NEGOCIADAS A NIVEL NACIONAL			
AÑO	Valor Efectivo Total Negociado (dólares)	TEA Promedio Ponderada (%)	Plazo Promedio Ponderado (años)
Hasta jun/18	102,940,497	7.45	112.86
Hasta jun/19	184,297,068	8.64	137.80



FCN - Información Nacional Acumulada ene a jun-19

Negociaciones por Emisor

Montos Negociados por Emisor (hasta jun-2019)				
EMISOR	VALOR EFECTIVO (\$)	TEA PROMEDIO PONDERADA (%)	PLAZO PROMEDIO PONDERADO (DÍAS)	PRECIO PROMEDIO PONDERADO (%)
AEKIA SA	11,939,493	8.10	161	96.57
ALCOPALMA SA	584,048	9.42	65	98.40
ASTRIVEN SA	23,813	9.79	134	96.59
BONACOSTUM S A	2,518,333	9.32	162	96.09
CASA MOELLER MARTINEZ C.A.	2,699,238	8.02	335	93.08
CEGASUPPLY SA	411,745	9.55	103	97.43
CIMEXPORT S.A.	618,656	9.69	130	96.72
CONFECCIONES RECREATIVAS FIBRAN CIA LTDA	2,607,696	9.46	124	96.93
CONG Y REFRES DEL PACIFICO COFRESPAC SA	649,550	9.76	92	97.65
CONSTRUCTORA MONTIEL Y MONTIEL SA	1,046,013	9.81	113	97.11
CONSTRUDIPRO SA	570,035	8.04	311	93.54
DELCORP SA	16,972,180	8.01	271	94.35
DISTRIVEHIC DISTRIBUIDORA DE VEHICULOS	1,682,760	7.73	70	98.57
DITEINCORP SA	542,472	9.75	126	96.80
DUPOCSA	29,417	9.70	199	95.01
ECUADPREMEX SA	2,566,398	9.22	108	97.40
ECUATORIANA DE GRANOS ECUAGRAN S.A.	2,920,383	8.10	121	97.36
EL ORDENO SA	8,985,348	7.65	90	98.16
ELECTRICA HAMT COMPAÑIA LIMITADA	308,564	9.77	126	96.79
ELECTRO INDUSTRIAL MICABAL SA	647,181	9.64	114	97.12
EUROFERT FERTILIZ. Y AGROQ. EUROPEOS S.A	1,318,340	8.63	100	97.73
EUROINSTRUMENTS CIA LTDA	109,783	9.56	102	97.45
FADESA	766,436	5.10	141	98.06
FERRETERIA COMERCIAL FECO SA	579,115	9.58	111	97.18
FISUM SA	1,800,184	8.84	131	96.95
GRUPO GRANDES ROMAN SA	927,261	8.01	353	92.73
HIVIMAR SA	601,950	8.24	97	97.89
HOTELES Y RESTAURANTES HORPAH C	579,948	8.67	99	97.73
IMP IND AGRICOLA DEL MONTE S.A. INMONTE	511,740	8.02	339	92.99
IND NACIONAL DE ENSAMBLAJES SA INNACENSA	3,998,846	9.13	177	95.83
INDUGLOB SA	2,301,393	5.22	149	97.92
INDUSTRIAL GEMINIS INDUGEM S.A	941,338	9.77	117	97.02
INDUSTRIAS ALES	273,667	9.32	82	97.99
INVERQUIM SA	2,459	9.79	133	96.61
LIPROIN SA	44,262	9.82	106	97.27
MASSLINE MOTORCYCLE ASSEMBLY	855,650	7.20	202	96.17
MEDEPORT S.A.	18,485,976	9.24	97	97.65
NEGOCIOS AUTOMOTRICES NEOHYUNDAI S.A.	55,694,404	8.99	84	98.00
O M AUTOMATIZACION Y CONTROL SA OMACONSA	383,255	9.40	95	97.57
PROD BANANEROS DEL ECUADOR	533,576	9.39	91	97.77
PROFARMCORP SA	384,625	9.30	153	96.29
PROTECALEMAN REPRESENTACIONES QUIM S A	222,158	9.01	169	96.03
REPAPERS RECICLAJE DEL ECUADOR SA	5,711,986	9.21	140	96.63
SOLUCIONES ELECTRICAS SA SOELEC	163,598	9.82	110	97.18
SUMESA S A	5,352,652	8.03	159	96.61
SURPAPELORP S A	16,751,144	8.40	183	96.02
TUGOSOR S A	1,748,941	9.31	56	98.63
UNION FERRETERA SA UNIFER	76,178	9.29	105	97.45
VECTORQUIM CIA LTDA	1,083,725	9.65	124	96.84
VIENNATONE S A	283,929	9.11	71	98.29
WV ASESORES SA	190,664	9.77	80	97.95
XTRATECHCOMPUTER SA	1,444,778	8.97	140	96.70
YAGLODVIAl SA	1,849,782	8.20	319	93.36
TOTAL	184,297,068	8.64	138	96.94



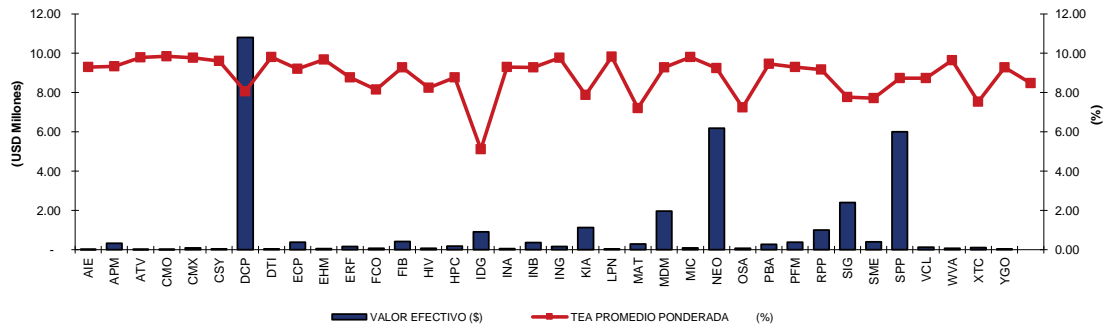
Negociaciones por Tipo de Sector

Montos Negociados por Sector (ene a jun-2019)				
TITULO	VALOR EFECTIVO (\$)	TEA PROMEDIO PONDERADO (%)	PLAZO PROMEDIO PONDERADO (DÍAS)	PRECIO PROMEDIO PONDERADO (%)
COMERCIAL	179,788,166	8.64	138	96.93
SERVICIOS	4,508,901	8.67	119	97.25
TOTAL	184,297,068	8.64	138	96.94

FCN - Información Mensual jun-2019

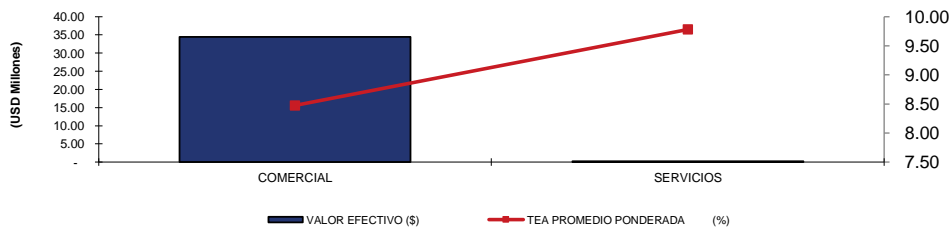
Negociaciones por Emisor

Montos Negociados por Emisor (jun-2019)				
TITULO	VALOR EFECTIVO (\$)	TEA PROMEDIO PONDERADA (%)	PLAZO PROMEDIO PONDERADO (días)	PRECIO PROMEDIO PONDERADO (%)
EUROINSTRUMENTS CIA LTDA	6,602	9.29	102	97.51
ALCOPALMA SA	318,981	9.34	67	98.36
ASTRIVEN SA	6,401	9.78	136	96.54
CONSTRUCTORA MONTIEL Y MONTIEL SA	5,768	9.85	87	97.76
CIMEXPORT S.A.	86,320	9.77	145	96.31
CEGASUPPLY SA	31,466	9.60	76	98.06
DELCORP SA	10,813,090	8.05	302	93.72
DITEINCCORP SA	29,980	9.80	122	96.88
ECUADPREMEX SA	372,202	9.21	102	97.53
ELECTRICA HAMT COMPAÑIA LIMITADA	53,962	9.68	111	97.18
EUROFERT FERTILIZ. Y AGROQ. EUROPEOS S.A	154,299	8.76	103	97.63
FERRETERIA COMERCIAL FECCO SA	78,225	8.14	56	98.62
CONFECCIONES RECREATIVAS FIBRAN CIA LTDA	418,043	9.27	118	97.13
HIVIMAR SA	79,119	8.23	102	97.79
HOTELES Y RESTAURANTES HORPAH C	180,996	8.77	97	97.75
INDUGLOB SA	916,445	5.11	130	98.22
INDUSTRIAS ALES	59,568	9.30	97	97.63
IND NACIONAL DE ENSAMBLAJES SA INNACENSA	358,450	9.27	119	97.11
INDUSTRIAL GEMINIS INDUGEM S.A	164,979	9.77	126	96.79
AEKIA SA	1,131,804	7.88	143	97.03
LIPROIN SA	41,220	9.82	106	97.28
MASSLINE MOTORCYCLE ASSEMBLY	283,649	7.21	206	96.10
MEDEPORT S.A.	1,967,028	9.27	119	97.11
ELECTRO INDUSTRIAL MICABAL SA	81,162	9.80	123	96.86
NEGOCIOS AUTOMOTRICES NEOHYUNDAI S.A.	6,189,712	9.24	106	97.39
O M AUTOMATIZACION Y CONTROL SA OMACONSA	61,728	7.24	12	99.77
PROD BANANEROS DEL ECUADOR	263,945	9.46	99	97.55
PROFARMCORP SA	384,625	9.30	153	96.29
REPAPERS RECICLAJE DEL ECUADOR SA	1,003,855	9.16	145	96.53
EL ORDEÑO SA	2,405,260	7.77	108	97.78
SUMESA S A	398,435	7.71	91	98.14
SURPAPELORP S A	6,000,829	8.73	174	96.05
VECTORQUIM CIA LTDA	132,559	8.72	85	97.87
WV ASESORES SA	71,377	9.63	62	98.40
XTRATECHCOMPUTER SA	104,933	7.53	53	98.93
YAGLODIAL SA	38,891	9.28	110	97.32
TOTAL	34,695,909	8.48	183	96.01



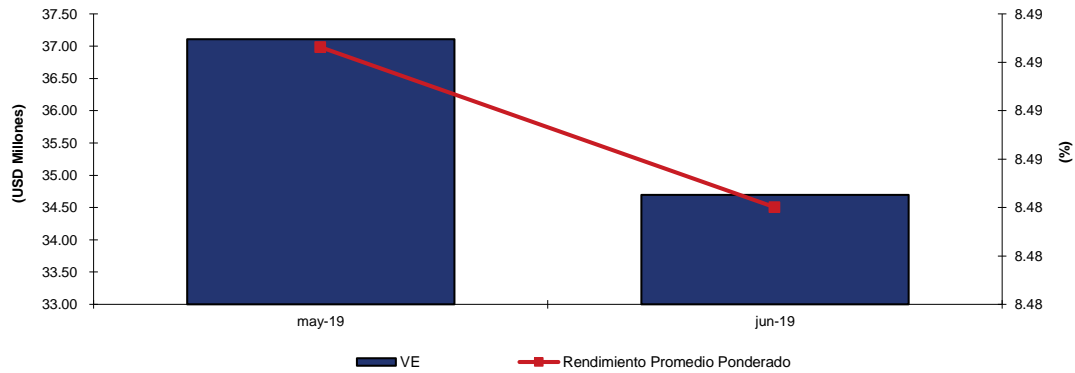
Negociaciones por Tipo de Sector

Montos Negociados por Sector (jun-2019)				
TITULO	VALOR EFECTIVO (\$)	TEA PROMEDIO PONDERADA (%)	PLAZO PROMEDIO PONDERADO (días)	PRECIO PROMEDIO PONDERADO (%)
COMERCIAL	34,449,768	8.47	184	96.01
SERVICIOS	246,141	9.78	125	96.81
TOTAL	34,695,909	8.48	183	96.01



FCN - Análisis Comparativo (may-2019 / jun-2019)

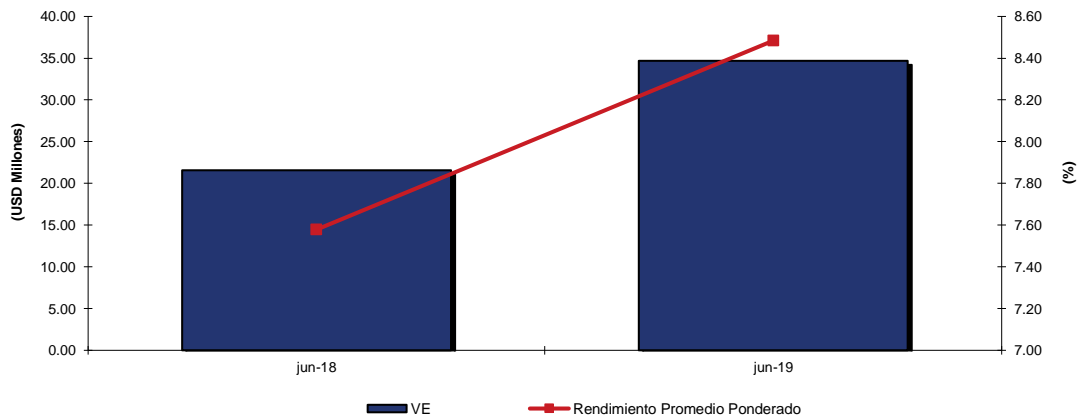
TITULO	may-19		jun-19	
	VALOR EFECTIVO (\$)	TEA PROMEDIO PONDERADA (%)	VALOR EFECTIVO (\$)	TEA PROMEDIO PONDERADA (%)
FACTURAS COMERCIALES NEGOCIABLES	37,106,957	8.49	34,695,909	8.48



Variación del mes de jun-19 con respecto al mes de may-19		
Tipo de Variación	Valor Efectivo	TEA
Variación en USD (jun-19 - may-19)	-2,411,048	-0.66%
Variación en % (Tasa de Crecimiento)	-6.50%	-0.08%

Análisis Comparativo (jun-2018 / jun-2019)

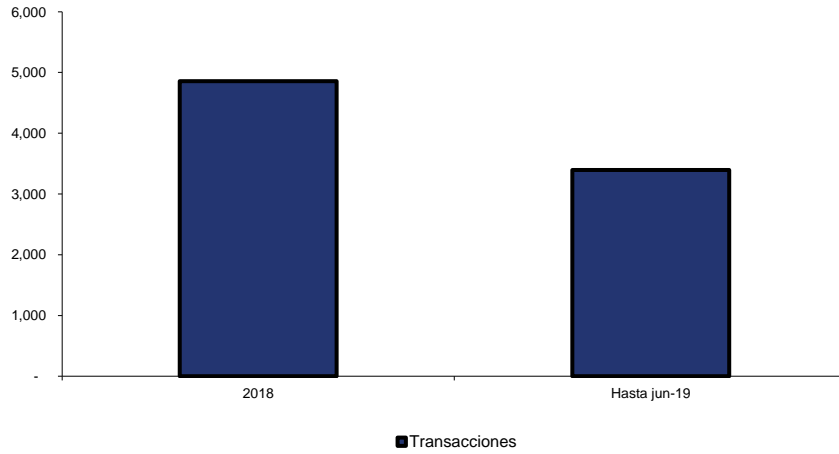
TITULO	jun-18		jun-19	
	VALOR EFECTIVO (\$)	TEA PROMEDIO PONDERADA (%)	VALOR EFECTIVO (\$)	TEA PROMEDIO PONDERADA (%)
FACTURAS COMERCIALES NEGOCIABLES	21,560,831	7.58	34,695,909	8.48



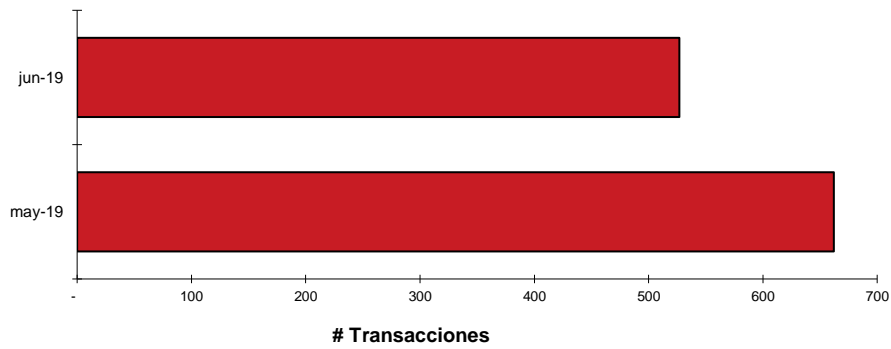
Variación del mes de jun-2019 con respecto al mes de jun-2018		
Tipo de Variación	Valor Efectivo	TEA
Variación en USD (jun-2018 - jun-2019)	13,135,078	0.91
Variación en % (Tasa de Crecimiento)	60.92%	11.95%

FCN - Número de Transacciones

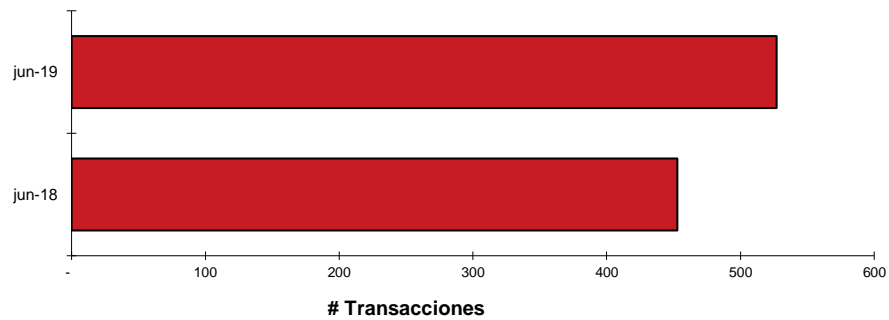
Registro Historico		
TITULO	2018	Hasta jun-19
FACTURAS COMERCIALES NEGOCIABLES	4,856	3,397



Comparativo Mensual (jun-2019 - may-2019)		
TITULO	may-19	jun-19
FACTURAS COMERCIALES NEGOCIABLES	662	527

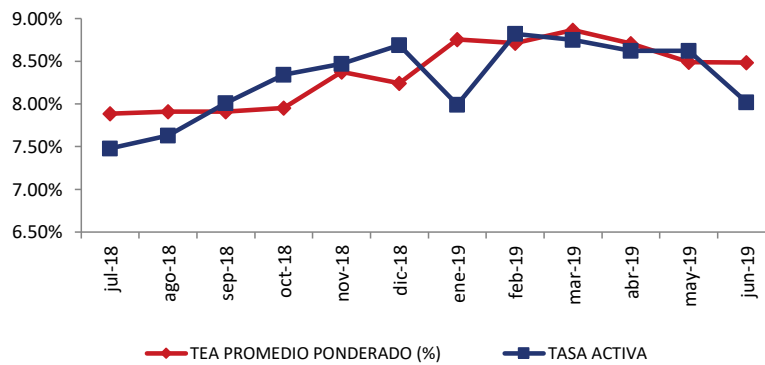


Comparativo Mensual (jun-2019 - jun-2018)		
TITULO	jun-18	jun-19
FACTURAS COMERCIALES NEGOCIABLES	453	527

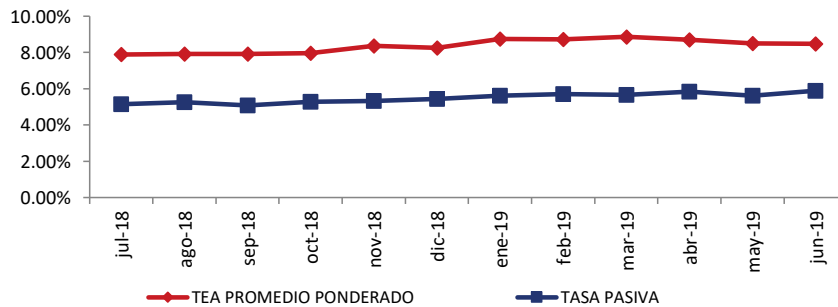


FCN - Relación Rendimiento Con Tasas de Interés

Rendimiento vs. Tasa Activa (Hasta jun-2019)			
MES	TEA PROMEDIO PONDERADO (%)	TASA ACTIVA	Diferencia
julio-18	7.89%	7.48%	0.10%
agosto-18	7.91%	7.63%	0.26%
septiembre-18	7.91%	8.01%	-0.10%
octubre-18	7.96%	8.34%	-0.38%
noviembre-18	8.38%	8.47%	-0.09%
diciembre-18	8.24%	8.69%	-0.45%
enero-19	8.75%	7.99%	0.76%
febrero-19	8.71%	8.82%	-0.11%
marzo-19	8.87%	8.75%	0.12%
abril-19	8.71%	8.62%	0.09%
mayo-19	8.49%	8.62%	-0.13%
junio-19	8.48%	8.02%	0.46%
Promedio	8.36%	8.29%	0.07%



Rendimiento a Tasa Pasiva (Hasta jun-2019)			
MES	TEA PROMEDIO PONDERADO	TASA PASIVA	%
julio-18	7.89%	5.14%	4.01%
agosto-18	7.91%	5.25%	4.01%
septiembre-18	7.91%	5.08%	4.01%
octubre-18	7.96%	5.27%	4.01%
noviembre-18	8.38%	5.32%	4.01%
diciembre-18	8.24%	5.43%	4.01%
enero-19	8.75%	5.62%	4.01%
febrero-19	8.71%	5.70%	4.01%
marzo-19	8.87%	5.67%	4.01%
abril-19	8.71%	5.84%	4.01%
mayo-19	8.49%	5.61%	4.01%
junio-19	8.48%	5.89%	4.01%
Promedio	8.36%	5.49%	2.87%



EMISORES DE FACTURAS COMERCIALES NEGOCIABLES 2017-2019

EMPRESA	APROBACIÓN DE LA EMISIÓN		PLAZO	FECHA EN LA QUE SE PUEDE NEGOCIAR	RESOLUCIÓN RMV	INSCRIPCIÓN RMV
	FECHA	LUGAR				
LABIZA S.A.	4-ene-17	BVG	360-D	5-ene-17	SCVS.INMV.DNAR.16.0006334	2016.G.19.001938
REPAPERS RECICLAJE DEL ECUADOR S.A.	1-feb-17	BVG	360-D	2-feb-17	SCVS.INMV.DNAR.17.0000256	2017.G.01.001949
FERTILIZANTES Y AGROQUIMICOS EUROPEOS EUROFERT S.A.	20-feb-17	BVQ	360-D	21-feb-17	SCVS.IRQ.DNAR.2017.036	2017.Q.02.001953
ECUADPREMEX S.A.	7-mar-17		360-D	8-mar-17	SCVS.IRQ.DRMV.2016.3057	2017.Q.02.001956
SURPAPEL CORP S.A.	31-mar-17	BVQ	360-D	4-abr-17	SCVS.INMV.DNAR.17.0001066	2017.G.02.001981
VECTORQUIM CIA. LTDA.	31-may-17	BVG	360-D	1-jun-17	SCVS.INMV.DNAR.17.0001663	2017.G.01.002018
FABRICA DE ENVASES FADESA	28-ago-17	BVQ	360-D	29-ago-17	SCVS.INMV.DNAR.2017.00003521	2017.G.02.002074
CASA MOELLER MARTINEZ	28-ago-17	BVQ	360-D	29-sep-17	SCVS.IRQ.DRMV.2017.00020543	2017.Q.02.002095
NEOHYUNDAI	2-oct-17	BVQ	360-D	3-oct-17	SCVS.INMV.DNAR.2017.00020397	2017.G.02.002091
UNION FERRETERA S.A. UNIFER	23-nov-17	BVQ	360-D	24-nov-17	SCVS.IRQ.DRMV.SAR.2017.00022655	2017.Q.02.002133
XTRATECHCOMPUTER S.A	30-nov-17	BVG	360-D	1-dic-17	SCVS.INMV.DNAR.17.00022840	2017.G.02.002142
FERRETERIA COMERCIAL FECO S.A	14-dic-17	BVQ	360-D	15-dic-17	SCVS.INMV.DNAR.2017.00023168	2017.G.02.002152
WATER PROJECTS S.A.	19-dic-17	BVQ	360-D	20-dic-17	SCVS.IRQ.DRMV.SAR.2017.00024239	2017.Q.02.002157
INDUSTRIAL GEMINIS INDUGEM S.A.	29-dic-17	BVG	360-D	2-ene-18	SCVS.INMV.DNAR.2017.00024567	2017.G.02.002163
MUNDO DEPORTIVO MEDEPORT S.A.	6-feb-18	BVQ	360-D	7-feb-18	SCVS.IRQ.DRMV.SAR.2018.00000919	2018.Q.02.002181
SUMESA S.A.	6-feb-18	BVG	360-D	7-feb-18	SCVS.INMV.DNAR.2018.00000875	2018.G.02.002187
CIMEXPORT S.A.	19-feb-18	BVQ	360-D	21-feb-18	SCVS.INMV.DNAR.2018.00001137	2018.G.02.002196
FISUM S.A.	27-feb-18	BVQ	360-D	28-feb-18	SCVS.INMV.DNAR.2018.00001760	2018.G.02.002198
ASTRIVEN S.A.	26-mar-18	BVQ	360-D	3-abr-18	SCVS.INMV.DNAR.2018.00002518	2018.G.01.002211
PROTECALEMAN REPRESENTACIONES QUIMICAS S.A.	16-abr-18	BVQ	360-D	18-abr-18	SCVS.IRQ.DRMV.SAR.2018.00002722	2018.Q.02.002230
COMPAÑÍA BONACOSTUM S.A.	16-abr-18	BVG	360-D	17-abr-18	SCVS.INMV.DNAR.2018.00002768	2018.G.02.002223
TUGOSOR S.A.	16-abr-18	BVG	360-D	17-abr-18	SCVS.INMV.DNAR.2018.00002782	2018.Q.02.002225
ELECTRO INDUSTRIAL MICABAL S.A.	23-abr-18	BVQ	360-D	24-abr-18	SCVS.INMV.DNAR.2018.00003253	2018.G.02.002236
UNNOCYCLES CIA. LTDA	27-abr-18	BVQ	360-D	2-may-18	SCVD.IRQ.DRMV.SAR.2018.00003390	2018.Q.01.002238

Para mayor información de las emisiones de facturas comerciales, por favor diríjase al siguiente link: <https://www.bolsadequito.com/index.php/estadisticas/boletines-2/emisiones/165-facturas-comerciales>

Para mayor información por favor comunicarse con:

Rafael Bucheli

Alexander Sarango

rafaelbucheli@bolsadequito.com

alexandersarango@bolsadequito.com

Copyright

Derechos de autor de propiedad exclusiva de la BOLSA DE VALORES DE QUITO, de conformidad con lo dispuesto por el Código Orgánico de la Economía Social del Conocimiento y la Innovación.