



RENTA VARIABLE

BOLETÍN MENSUAL

junio-2019

Departamento Estadístico Financiero

www.bolsadequito.com

BOLETÍN MENSUAL - RENTA VARIABLE ACCIONES Y VALORES DE PARTICIPACIÓN (A NIVEL NACIONAL)

Tipo de Renta:

Variable

Concepto:

Acciones - Se denomina así a cada una de las partes de las que está compuesta el capital social de una empresa. Estos títulos se clasifican en dos tipos: ordinarias y preferentes.

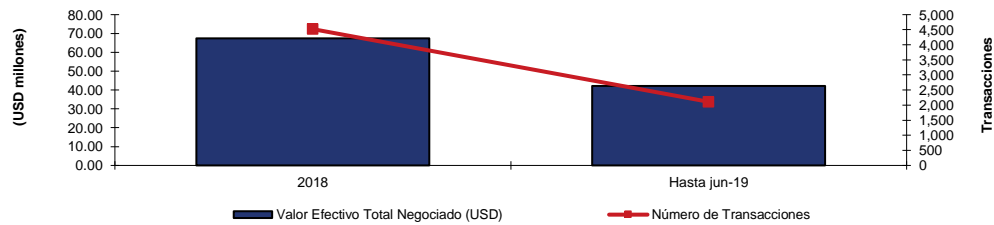
Valores de Participación - Por los cuales los inversionistas adquieren una alícuota en un patrimonio de propósito exclusivo, con lo cual participa de los resultados, que arroje dicho patrimonio respecto del proceso de titularización.

Comportamiento Histórico

NEGOCIACIONES DE RENTA VARIABLE A NIVEL NACIONAL			
AÑO	Valor Efectivo Total Negociado (USD)	Número de Transacciones	Número de Valores de Renta Variable Negociados
2018	67,518,256	4,520	32,454,820
Hasta jun-19	42,112,310	2,110	33,150,519

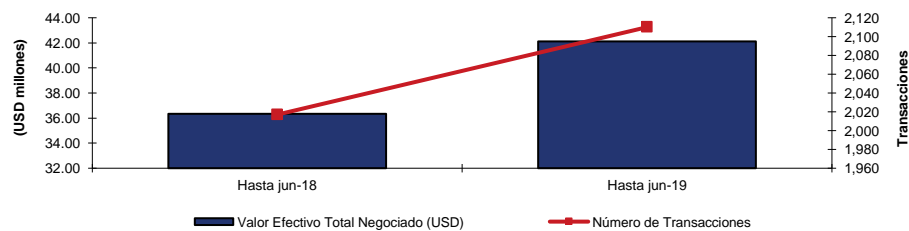
*Datos provisionales

Valores de Renta Variable Negociados a Nivel Nacional



NEGOCIACIONES DE RENTA VARIABLE A NIVEL NACIONAL			
AÑO	Valor Efectivo Total Negociado (USD)	Número de Transacciones	Número de Valores de Renta Variable Negociados
Hasta jun-18	36,338,546	2,017	18,583,748
Hasta jun-19	42,112,310	2,110	33,150,519

Valores de Renta Variable Negociados a Nivel Nacional



Fuente: Sistema Transaccional SEB - Bolsa de Valores de Quito

Renta variable - Negociaciones Por Emisor

(A Nivel Nacional)

Montos Negociados por Emisor (ene- jun-19)						
EMISOR	TIPO VALOR*	VALOR EFECTIVO (\$)	TRANSACCIONES	NÚMERO DE VALORES NEGOCIADOS	PRECIO PROMEDIO (\$)	VALOR EFECTIVO PROMEDIO DIARIO
ALICOSTA BK HOLDING S A	ACC	9,660	4	966	10	79
CERRO VERDE FORESTAL S A BIGFOREST	ACC	185,590	2	5,540	34	1,521
BANCO BOLIVARIANO C.A.	ACC	200,524	15	231,120	1	1,644
BRIKAPITAL SA	ACC	3,448,000	165	3,448	1,000	28,262
BOLSA DE VALORES DE GUAYAQUIL	ACC	23,549	6	19,218	1	193
BOLSA DE VALORES DE QUITO	ACC	175,068	13	167,276	1	1,435
CERRO ALTO HIGHFOREST S A	ACC	4,540	2	300	15	37
CONCLINA C A CIA CONJU CLINICO NACIONAL	ACC	444,416	75	444,416	1	3,643
CONCLINA C A CIA CONJU CLINICO NACIONAL	ACP	394,110	18	394,110	1	3,230
CONCLINA C A CIA CONJU CLINICO NACIONAL	ACP	830,500	6	151	5,500	6,807
CERVECERIA NACIONAL CN S A	ACC	907,150	37	9,926	91	7,436
CRIDESA	ACC	73,412	8	17,285	4	602
LA ESTANCIA FORESTAL FORESTEAD S A	ACC	2,150	1	100	22	18
LA ENSENADA FORESTAL COVEFORESTS SA	ACC	32,438	4	12,476	3	266
CONTINENTAL TIRE ANDINA S A	ACC	259,128	7	254,128	1	2,124
BANCO GUAYAQUIL S.A.	ACC	4,590,654	242	4,741,972	1	37,628
HOTEL COLON	ACC	26,834	8	38,554	1	220
FIDEICOMISO HOTEL CIUDAD DEL RIO	VTP	261,456	31	70	3,647	2,143
HOMEFOREST EL REFUGIO FORESTAL S A	ACC	675,000	1	25,000	27	5,533
LA COLINA FORESTAL (HILLFOREST) S.A.	ACC	361,800	2	20,100	18	2,966
HOLCIM ECUADOR S.A.	ACC	498,837	54	7,952	66	4,089
INDUSTRIAS ALES	ACC	8,500	1	17,000	1	70
INVERSANCARLOS	ACC	47,659	8	46,801	1	391
MUTUALISTA PICHINCHA	CAN	7,621	9	79	96	62
MERIZA	ACC	1,800	1	45	40	15
NATLUK SA	ACC	75,174	30	11,351	7	616
OMNI HOSPITAL FIDEICOMISO TITULARIZACION	VTP	223,155	14	37	6,033	1,829
BANCO PICHINCHA C.A.	ACC	279,954	55	3,015	95	2,295
BANCO DE LA PRODUCCION S.A . PRODUBANCO	ACC	14,900,871	93	21,603,411	1	122,138
RIO CONGO FORESTAL	ACC	7,000	2	175	40	57
LA RESERVA FORESTAL S.A.(REFOREST)	ACC	23,256	1	684	34	191
RIO GRANDE FORESTAL RIVERFOREST SA	ACC	55,806	2	21,300	3	457
RETRATOREC S.A.	ACC	432,445	6	134,623	3	3,545
LA SABANA FORESTAL (PLAINFOREST) S.A.	ACC	411,400	3	24,200	17	3,372
SAN CARLOS SOC. AGR. IND.	ACC	341,055	13	499,773	1	2,796
CORPORACION FAVORITA C.A.	ACC	11,002,967	1,095	4,353,401	3	90,188
SURPAPEL CORP S A	ACC	18,233	49	4,290	4	149
LA CAMPINA FORESTAL STRONGFOREST S A	ACC	693,000	1	22,000	32	5,680
HOLDING TONICORP S.A.	ACC	6,422	2	1,590	4	53
LA VANGUARDIA FORESTAL	ACC	10,402	3	4,334	2	85
VALLE GRANDE FORESTAL	ACC	21,476	5	8,260	3	176
FIDEICOMISO G M HOTEL	VTP	139,301	16	42	3,294	1,142
TOTAL		42,112,310.47	2,110	33,150,519	20,156	345,183

Montos Negociados y Transacciones de Renta Variable por Emisor

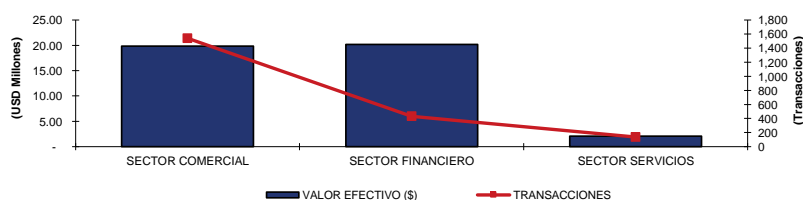


* ACC = ACCIONES ORDINARIAS, ACP = ACCIONES PREFERIDAS, CDP = CUOTAS DE PARTICIPACIÓN, VP = VALORES DE PARTICIPACIÓN

Negociaciones por Tipo de Sector

Montos Negociados por Sector (ene- jun-19)			
TITULO	VALOR EFECTIVO (\$)	TRANSACCIONES	NÚMERO DE VALORES NEGOCIADOS
SECTOR COMERCIAL	19,875,754	1,540	5,507,118
SECTOR FINANCIERO	20,178,241	433	26,766,091
SECTOR SERVICIOS	2,058,316	137	877,310
TOTAL	42,112,310	2,110	33,150,519

*Datos provisionales



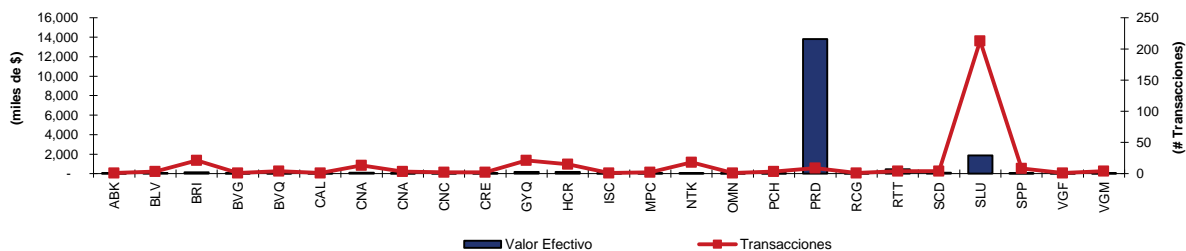
Renta variable - Información Mensual jun-19

Negociaciones por Emisor

Montos Negociados por Emisor (jun-2019)

TITULO	TIPO*	VALOR EFECTIVO (\$)	TRANSACCIONES	NÚMERO DE VALORES NEGOCIADOS	PRECIO PROMEDIO (\$)
ALICOSTA BK HOLDING S A	ACC	4,160	1	416	10.00
BANCO BOLIVARIANO C.A.	ACC	49,950	3	55,497	0.90
BRIKAPITAL SA	ACC	142,000	21	142	1,000.00
BOLSA DE VALORES DE GUAYAQUIL	ACC	1,370	1	1,142	1.20
BOLSA DE VALORES DE QUITO	ACC	25,615	4	23,864	1.08
CERRO ALTO HIGHFOREST S A	ACC	3,000	1	200	15.00
CONCLINA C A CIA CONJU CLINICO NACIONAL	ACC	72,726	13	72,726	1.00
CONCLINA C A CIA CONJU CLINICO NACIONAL	ACP	4,351	3	4,351	1.00
CERVECERIA NACIONAL CN S A	ACC	4,059	2	45	90.99
CRIDESA	ACC	23,273	2	5,123	4.40
BANCO GUAYAQUIL S.A.	ACC	156,784	21	170,543	0.92
FIDEICOMISO HOTEL CIUDAD DEL RIO	VTP	168,050	15	42	4,003.33
INVERSANCARLOS	ACC	431	1	392	1.10
MUTUALISTA PICHINCHA	CAN	1,300	2	15	87.50
NATLUK SA	ACC	17,122	18	2,556	6.69
OMNI HOSPITAL FIDEICOMISO TITULARIZACION	VTP	18,003	1	3	6,001.00
BANCO PICHINCHA C.A.	ACC	1,738	3	18	96.67
BANCO DE LA PRODUCCION S.A . PRODUBANCO	ACC	13,828,205	9	20,036,363	0.71
RIO CONGO FORESTAL	ACC	2,000	1	50	40.00
RETRATOREC S.A.	ACC	427,206	4	133,082	3.21
SAN CARLOS SOC. AGR. IND.	ACC	78,265	4	120,407	0.65
CORPORACION FAVORITA C.A.	ACC	1,863,608	213	740,619	2.51
SURPAPEL CORP S A	ACC	2,890	8	680	4.25
VALLE GRANDE FORESTAL	ACC	3,000	1	1,154	2.60
FIDEICOMISO G M HOTEL	VTP	25,700	4	8	3,225.00
TOTAL		16,924,806	356	21,369,438	584.068

Montos Negociados y Número de Transacciones por Emisor

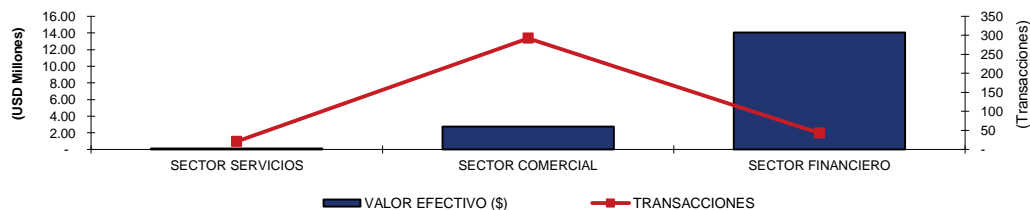


* ACC = ACCIONES ORDINARIAS, ACP = ACCIONES PREFERIDAS, VTC = VALORES DE PARTICIPACIÓN

Negociaciones por Tipo de Sector

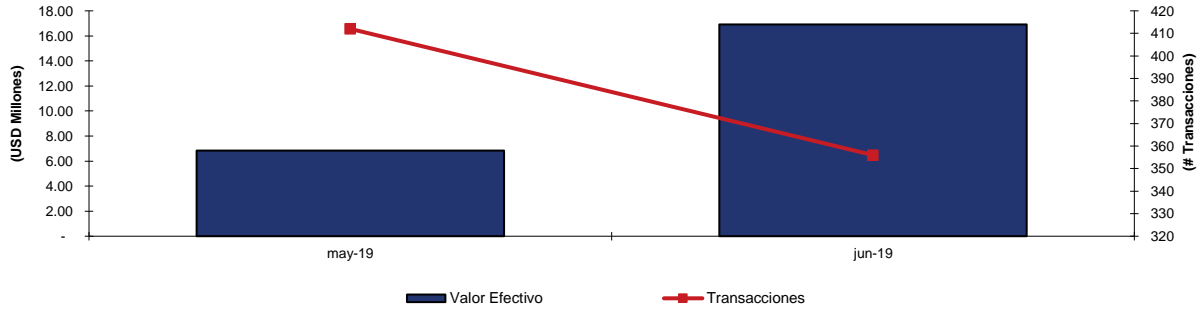
Montos Negociados por Sector (jun-19)

TITULO	VALOR EFECTIVO (\$)	TRANSACCIONES	NÚMERO DE VALORES NEGOCIADOS
SECTOR SERVICIOS	120,780	21	77,088
SECTOR COMERCIAL	2,739,063	292	1,004,908
SECTOR FINANCIERO	14,064,963	43	20,287,442
TOTAL	16,924,806	356	21,369,438



Análisis Comparativo (may-2019 - jun-2019)

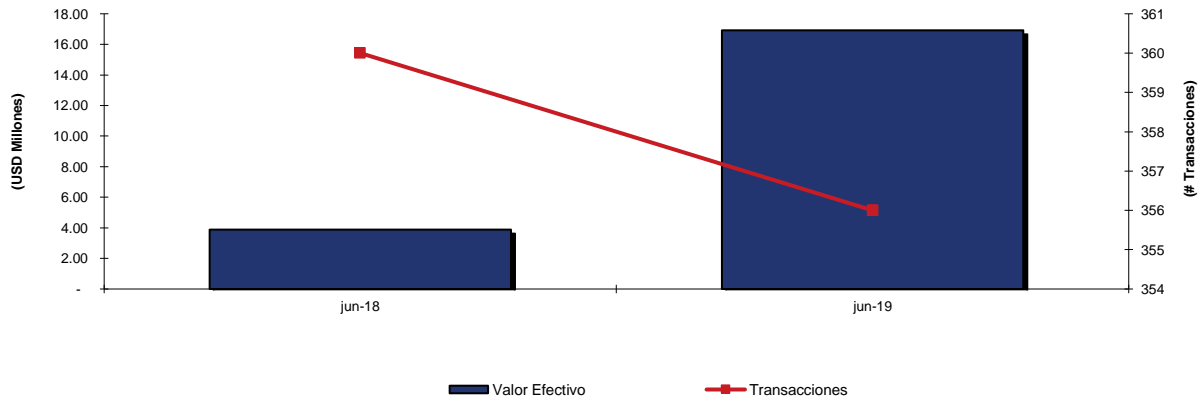
TITULO	may-19		jun-19	
	VALOR EFECTIVO	TRANSACCIONES	VALOR EFECTIVO	TRANSACCIONES
VALORES DE RENTA VARIABLE	6,840,404	412	16,924,806	356



Variación del mes de jun-yy con respecto al mes de may-yy		
Tipo de Variación	Valor Efectivo	Transacciones
Variación en USD (jun/19 - may/19)	10,084,402.72	(56.00)
Variación en % (Tasa de Crecimiento)	147.42%	-13.59%

Análisis Comparativo (jun-2018 - jun-2019)

TITULO	jun-18		jun-19	
	VALOR EFECTIVO	TRANSACCIONES	VALOR EFECTIVO	TRANSACCIONES
VALORES DE RENTA VARIABLE	3,885,245	360	16,924,806	356



Variación del mes de jun-19 con respecto al mes de jun-18		
Tipo de Variación	Valor Efectivo	Transacciones
Variación en USD (jun/19 - jun/18)	13,039,561	-4.00
Variación en % (Tasa de Crecimiento)	335.62%	-1.11%

Negociaciones de Renta Variable por Emisor (ene - jun 2019)

Presencia Bursátil

EMISOR	2018	%	ene - jun 2019	%
ALICOSTA BK HOLDING S A	6	2.4%	4	3.3%
ALIMENTOS ECUATORANOS ALIMEC S.A	1	0.4%		
BANCO AMAZONAS				
BANCO BOLIVARIANO C.A.	35	14.2%	12	9.8%
CAMINOSCA S A				
CEMENTOS CHIMBORAZO (0,04)				
CEMENTOS CHIMBORAZO (0,004)				
CENTRO GRAFICO S.A.				
CEPSA				
CERRO VERDE FORESTAL S A BIGFOREST	3	1.2%	2	1.6%
CERVECERIA NACIONAL CN S A	63	25.6%	27	22.1%
CERVECERIA NACIONAL CN S A PREFERIDAS	3	1.2%		
CIALCO CONSTRUCTORA IMPORTADORA ALVAREZ				
COFIEC BANCO				
CONCLINA C A CIA CONJU CLINICO NACIONAL	34	13.8%	24	19.7%
CONCLINA C A CIA CONJU CLINICO NACIONAL PREF. A	2	0.8%	2	1.6%
CONCLINA C A CIA CONJU CLINICO NACIONAL PREF. B	14	5.7%	12	9.8%
CONTINENTAL TIRE ANDINA S A	16	6.5%	4	3.3%
CORP.DESARROLLO.M.S.HIPOTECAS CTH	1	0.4%		
CRIDESA	8	3.3%	8	6.6%
CYBERCELL S.A.				
CYBERCELL S.A. PREFERIDO				
MULTI-BG S.A. CORPORACION				
DOLMEN S A				
ENERGY PALMA ENERGYPALMA S.A.				
EL TECAL				
* FIDEICOMISO G M HOTEL	27	11.0%	15	12.3%
BANCO GUAYAQUIL S.A.	127	51.6%	80	65.6%
HOLCIM ECUADOR S.A.	78	31.7%	27	22.1%
HOMEFOREST EL REFUGIO FORESTAL S A	1	0.4%	1	0.8%
HOTEL COLON	19	7.7%	6	4.9%
INDUSTRIAS ALES	10	4.1%	1	0.8%
INVERSANCARLOS	19	7.7%	7	5.7%
INGENIO AZUCARERO DEL NORTE	2	0.8%		
LA CAMPINA FORESTAL STRONGFOREST S A	3	1.2%	1	0.8%
LA ESTANCIA FORESTAL FORESTEAD S A	3	1.2%	1	0.8%
UNACEM ECUADOR SA	2	0.8%		
LA RESERVA FORESTAL S.A.(REFOREST)	2	0.8%	1	0.8%
MERIZA	1	0.4%	1	0.8%
MUTUALISTA PICHINCHA	14	5.7%	6	4.9%
* OMNI HOSPITAL FIDEICOMISO TITULARIZACION	31	12.6%	12	9.8%
PATHFOREST S.A. EL SENDERO FORESTAL	5	2.0%		
BANCO PICHINCHA C.A.	58	23.6%	36	29.5%
CERRO ALTO HIGHFOREST S A	2	0.8%	2	1.6%
BANCO DE LA PRODUCCION S.A . PRODUBANCO	64	26.0%	40	32.8%
RIO CONGO FORESTAL			2	1.6%
SAN CARLOS SOC. AGR. IND.	38	15.4%	12	9.8%
BANCO SOLIDARIO S.A.	4	1.6%		
SUPERDEPORTE S.A.	21	8.5%		
CORPORACION FAVORITA C.A.	244	99.2%	117	95.9%
* FIDEICOMISO HOTEL CIUDAD DEL RIO	65	26.4%	21	17.2%
LA COLINA FORESTAL (HILLFOREST) S.A.	3	1.2%	2	1.6%
HOLDING TONICORP S.A.	7	2.8%	2	1.6%
LA SABANA FORESTAL (PLAINFOREST) S.A.			2	1.6%
RETRATOREC S.A.	7	2.8%	4	3.3%
FONDO PAIS ECUADOR				
LA VANGUARDIA FORESTAL	5	2.0%	1	0.8%
LA CUMBRE FORESTAL PEAKFOREST SA	3	1.2%		
SURPAPEL CORP S A	69	28.0%	49	40.2%
RIO GRANDE FORESTAL RIVERFOREST SA	2	0.8%	2	1.6%
ARTES GRAFICAS SENEFELDER C A				
BOLSA DE VALORES DE QUITO	71	28.9%	10	8.2%
BOLSA DE VALORES DE GUAYAQUIL	24	9.8%	5	4.1%
QUITOLINDO QUITO LINDO SA				
LA ENSENADA FORESTAL COVEFORESTS SA	81	32.9%	4	3.3%
BRIKAPITAL SA	161	65.4%	66	54.1%
NATLUK SA	10	4.1%	30	24.6%
VALLE GRANDE FORESTAL	59	24.0%	5	4.1%
TOTAL NUMERO DE RUEDAS	246		122	

* VALORES DE PARTICIPACIÓN

Presencia Bursátil hasta jun/yy

Emisiones de Renta Variable jun-19

COMPAÑÍA	Valor Nominal Acción (\$)	Número de Acciones Circulantes	Ultimo Precio (\$)	Capitalización Bursátil (\$)	Utilidad referencial por Acción (\$)	Valor Libros (\$)	Q TOBIN
SECTOR FINANCIERO		2,903,858,167		2,244,473,085			
Amazonas Banco (EEFF DIC 2018)	1.00	20,136,006	1.00	20,136,006	0.01	1.10	0.91
Banco Bolivariano (EEFF DIC 2018)	1.00	252,000,000	0.90	226,800,000	0.16	1.22	0.74
RECYCOB S.A.	0.00	1,600,632,150	0.00	6,402,529	0.00	0.01	0.65
Banco de Guayaquil (EEFF DIC 2018)	1.00	391,905,000	0.89	348,795,450	0.15	11.05	0.08
Banco Pichincha (EEFF DIC 2018)	100.00	7,256,539	100.00	725,653,900	16.50	160.47	0.62
Produbanco (EEFF DIC 2018)	1.00	341,470,000	0.69	235,614,300	0.17	1.23	0.56
Banco Solidario (EEFF DIC 2018)	1.000	92,944,000	0.80	74,355,200	0.16	1.43	0.56
CTH	1.00	3,943,410	1.38	5,441,906	0.35	2.27	0.61
Mutualista Pichincha (***)	100.00	150,000	98.50	14,775,000	7.78	55.47	1.78
Alicosta BK Holding S.A. (EEFF DIC 2018)	1.00	235,000	10.00	2,350,000	0.32	7.76	1.29
Corporación MultiBG (EEFF DIC 2018)	1.00	39,729,420	4.06	161,301,445	0.56	3.59	1.13
Holding Tonicorp S.A.	1.00	88,053,750	4.00	352,215,000	0.07	1.78	2.25
Inversancarlos (EEFF DIC 2018)	1.00	55,000,000	1.07	58,850,000	0.18	1.22	0.88
Bolsa de Valores de Quito BVQ Sociedad Anónima (EEFF DIC 2018)	1.00	5,393,237	1.07	5,770,764	0.15	1.12	0.95
Bolsa de Valores de Guayaquil S.A.	1.00	5,009,655	1.20	6,011,586	0.12	1.14	1.06
SECTOR INDUSTRIAL		460,422,741		4,292,704,224			
Alimentos Ecuatorianos S.A Alimec	1.00	400,000.00	12.25	4,900,000	1.91	8.80	1.39
UNACEM Ecuador S.A.	0.04	42,930,108.00	6.10	261,873,659	0.78	2.34	2.61
Compañía de Cervezas Nacionales	1.00	20,446,667.00	89.97	1,839,586,630	8.67	9.46	9.51
Compañía de Cervezas Nacionales Preferidas	1.00	43,795.00	60.00	2,627,700	8.67	9.46	6.34
Cridesa	1.00	21,000,000.00	4.55	95,550,000	0.42	2.35	1.94
Continental Tire Andina S.A.	1.00	73,207,471.55	1.00	73,207,472	0.13	1.24	0.81
Industrias Ales	1.00	39,600,000.00	0.50	19,800,000	0.01	18.00	0.03
Sociedad Agr. San Carlos	1.00	138,000,000.00	0.65	89,700,000	-0.15	1.67	0.39
Holcim Ecuador VN 3	3.00	20,480,884.00	58.50	1,198,131,714	5.57	19.11	3.06
Holcim Ecuador VN 0.3	0.30	1,160.00	N.N **		0.56		
Holcim Ecuador VN 0.03	0.03	2,089.50	N.N **		0.00		
Meriza S.A	1.00	80,000.00	40.00	3,200,000	-1.56	47.81	0.84
El Tecal	1.00	90,000.00	36.50	3,285,000	-1.63	45.89	0.80
Río Congo Forestal	1.00	90,000.00	40.00	3,600,000	-1.15	48.31	0.83
La Reserva Forestal Reforest	1.00	90,000.00	34.00	3,060,000	-1.18	40.80	0.83
Cerro Verde Forestal Bigforest	1.00	100,000.00	33.50	3,350,000	-0.42	39.29	0.85
El Refugio Forestal (Homeforest) S.A.	1.00	125,000.00	27.00	3,375,000	-0.91	32.97	0.82
La Campiña Forestal S.A. (Strongforest)	1.00	100,000.00	31.50	3,150,000	-1.09	36.74	0.86
El Sendero Forestal (Pathforest) S.A.	1.00	135,000.00	23.00	3,105,000	-0.69	25.62	0.90
La Estancia Forestal (Forestead) S.A	1.00	150,000.00	21.50	3,225,000	-0.44	22.46	0.96
La Colina Forestal (Hillforest) S.A.	1.00	200,000.00	18.00	3,600,000	-0.50	20.15	0.89
La Sabana Forestal (Plainforest) S.A.	1.00	240,000.00	17.00	4,080,000	0.85	18.36	0.93
Retratorec S.A.	1.00	981,000.00	3.21	3,149,010	0.25	2.82	1.14
Cerro Alto Forestal (Highforest)	1.00	150,000.00	15.00	2,250,000	-0.49	14.99	1.00
La Cumbre Forestal (Peakforest) S.A.	1.00	350,000.00	14.50	5,075,000	-0.27	15.57	0.93
La Vanguardia Forestal (Vanguarforest) S.A.	1.00	1,900,000.00	2.40	4,560,000	-0.05	2.52	0.95
Superdeporte	1.00	47,613,830.00	6.05	288,063,672	0.03	0.64	9.48
Dolmen	25.00	205,026.00	93.00	19,067,418	0.18	62.80	1.48
Energy & Palma ENERGYPALMA S.A.	100.00	750,740.00	230.00	172,670,200	-8.56	97.04	2.37
Surpapelcorp S.A.	1.00	25,677,000.00	4.25	109,127,250	0.05	2.07	2.05
Río Grande Forestal (Riverforest)	1.00	2,350,000.00	2.62	6,157,000	0.02	2.18	1.20
Artes Gráficas Senefelder C.A.	1.00	3,290,000.00	4.55	14,969,500	-0.13	2.24	2.03
La Ensenada Forestal (Coveforest) S.A.	1.00	2,500,000.00	2.60	6,500,000	0.01	2.02	1.29
Ingenio Azucarero del Norte (EEFF 2015)	1.00	12,800,000.00	2.26	28,928,000	0.09	2.90	0.78
Valle Grande Forestal	1.00	1,700,000.00	2.60	4,420,000	0.02	2.02	1.28
Tecateak S.A.	1.00	1,842,970.00	0.00	0	0.04	1.03	0.00
Natluk S.A.	1.00	800,000.00	6.70	5,360,000	0.29	1.30	5.16
SECTOR SERVICIOS		722,468,016		1,738,635,611			
Caminosca S.A.(EEFF JUN 2017)	1.00	1,851,025.00	7.00	12,957,175.00	-0.43	3.48	2.01
Cepsa S.A. VN 0.004 (comunales)	1.000	343,324.00	1.00	343,324	0.71	55.72	0.02
Conclina (Ordinarias)	1.000	22,366,954.00	1.00	22,366,954	0.08	0.43	2.31
Conclina (Preferidas Serie "A")	2,500.00	2,206.00	5,500.00	12,133,000	319.40	267.40	20.57
Conclina (Preferidas Serie "B")	1.00	3,769,916.00	1.00	3,769,916	0.11	0.07	13.68
Hotel Colón	1.00	24,510,000.00	0.70	17,157,000	0.02	1.52	0.46
Corporación Favorita C.A.	1.00	665,000,000.00	2.49	1,655,850,000	0.23	1.95	1.28
Cialco	1.00	1,643,468.00	1.80	2,958,242	0.03	1.12	1.61
Brikapital	1,000.00	11,100.00	1,000.00	11,100,000	52.50	823.30	1.21
Compañía de economía mixta hotelera y turística Ambato *	1.00	2,970,023.00	N.D.	N.D.	N.D.	1.15	N.D.
TOTAL		4,086,748,924		8,275,812,920			

N.N** Estas acciones no han marcado precio en el mercado bursatil nacional.

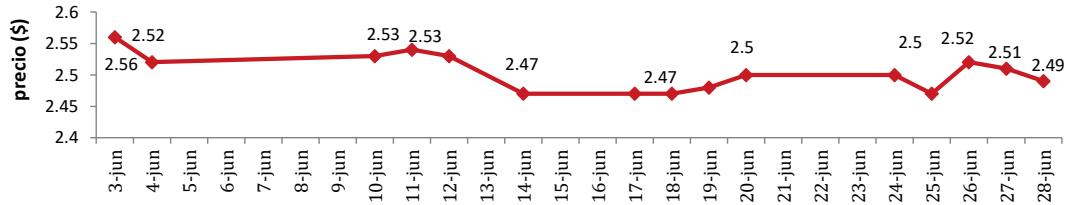
***Certificados de Aportación

NOTA: La información referente capital suscrito y pagado es la más reciente enviada por los emisores.

PRECIOS HISTORICOS DE ACCIONES

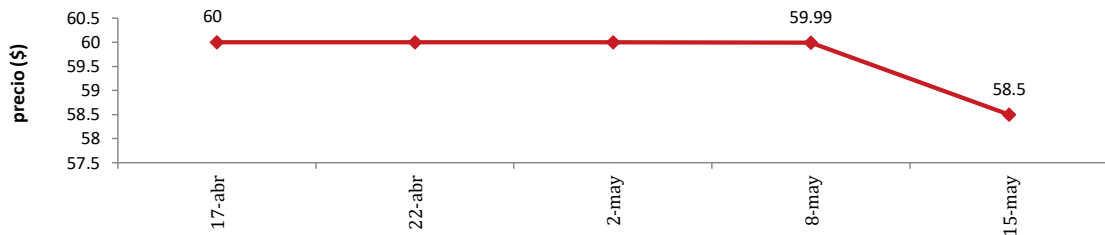
INFORMACIÓN MENSUAL

CORPORACIÓN FAVORITA

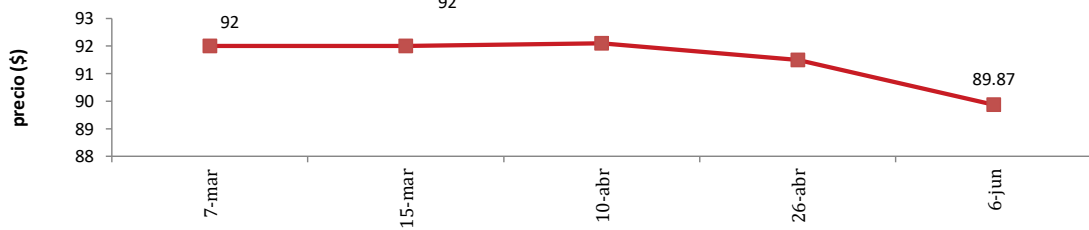


INFORMACIÓN DE LOS ÚLTIMOS MESES

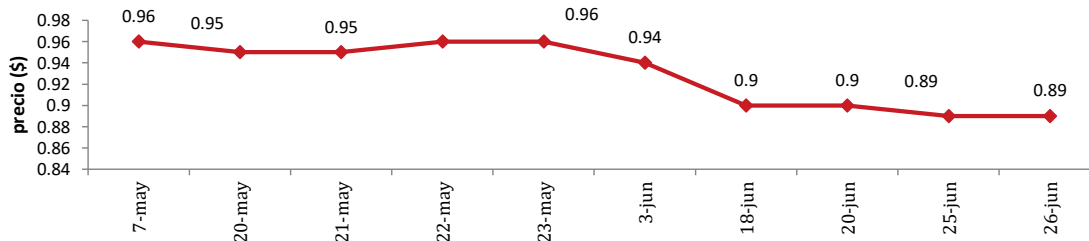
HOLCIM ECUADOR



CERVECERÍA NACIONAL



BANCO GUAYAQUIL



Emisiones de Renta Variable (ene - 2013 a jun-19)

ACCIONES							
EMISOR	NÚMERO DE ACCIONES	SERIE	CLASE	VALOR NOMINAL (\$)	CALIFICACIÓN	APROBACIÓN DE LA EMISIÓN	
						Fecha	Lugar
CAMINOSCA S.A.	1,601,025		ORD.	1.00		11-mar-14	BVG
			NOM.				
LA VANGUARDIA FORESTAL S.A.	1,900,000		ORD.	1.00	AAA-	28-mar-14	BVG
			NOM.				
HIDRELGEN S.A.	12,213,788		ORD.	1.00		20-ago-14	BVG
			NOM.				
RIO GRANDE FORESTAL	2,350,000		ORD.	1.00	AAA-	13-abr-15	BVG
			NOM.				
SENEFELDER	3,290,000		ORD.	1.00	AA	7-ago-15	BVG
			NOM.				
HOTEL QUITO	30,827,333		ORD.	1.00		15-dic-15	BVQ
			NOM.				
LA ENSENADA FORESTAL	2,500,000		ORD.	1.00		12-abr-16	BVG
			NOM.				
MUTUALISTA PICHINCHA	5,000		ORD.	100.00	AA	25-may-16	BVQ
			NOM.				
BRIKAPITAL	9,070		ORD.	1,000.00	AAA	30-jun-16	BVQ
			NOM.				
INGENIO AZUCARERO DEL NORTE	12,800,000		ORD.	1.00		12-ene-17	BVQ
			NOM.				
VALLE GRANDE FORESTAL	1,700,000		ORD.	1.00		29-mar-17	BVG
			NOM.				
COMPAÑÍA DE ECONOMÍA MIXTA HOTELERA Y TURÍSTICA AMBATO	2,970,023		ORD.	1.00		5-abr-17	BVQ
			NOM.				
BOLSA DE VALORES DE QUITO S.A. (***)	5,141,745		ORD.	1.00		3-oct-17	BVQ
			NOM.				
NATLUK S.A. (***)	800,000		ORD.	1.00	AA	11-dic-17	BVG
			NOM.				
BOLSA DE VALORES DE GUAYAQUIL S.A. (***)	5,009,655		ORD.	1.00		15-ene-18	BVG
			NOM.				

Para mayor información de emisión de obligaciones, por favor dirijase al siguiente link: <https://www.bolsadequito.com/index.php/estadisticas/boletines-2/emisiones/163-renta-variable>

Para mayor información por favor comunicarse con:

Rafael Bucheli
Alexander Sarango

rafaelbucheli@bolsadequito.com
alexandersarango@bolsadequito.com

@Copy Right

Derechos de autor de propiedad exclusiva de la BOLSA DE VALORES DE QUITO, de conformidad con lo dispuesto por el Código Orgánico de la Economía Social del Conocimiento y la Innovación.

