



## **VALORES GENÉRICOS**

BOLETÍN MENSUAL

junio-2019

Departamento Estadístico Financiero

[www.bolsadequito.com](http://www.bolsadequito.com)

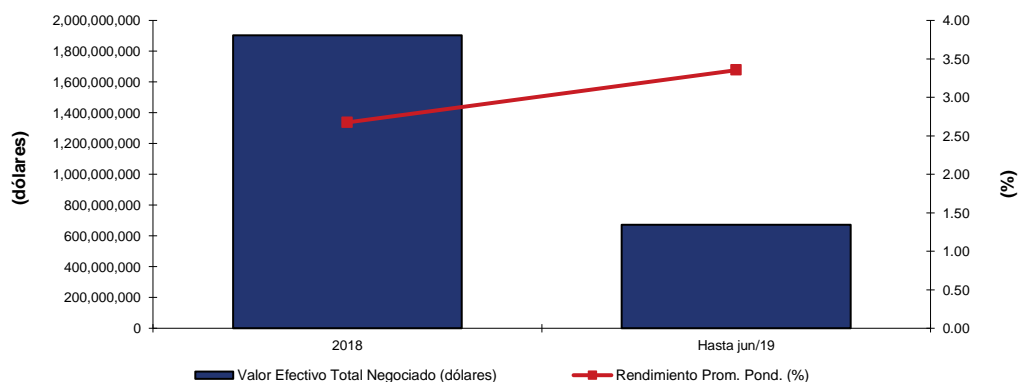
## BOLETÍN MENSUAL - VALORES GENERICOS VALORES GENERICOS A NIVEL NACIONAL

**Tipo de Renta:** Fija

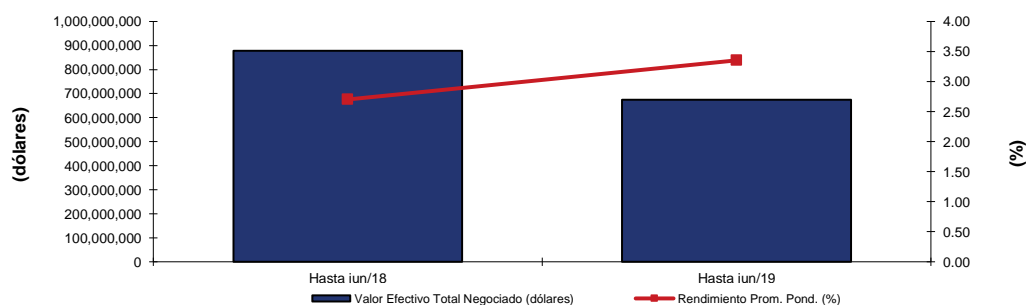
**Concepto:** Los valores de inscripción genérica son papeles emitidos, avalados, aceptados o garantizados por entidades del sistema financiero que no tienen un monto de emisión definido, tales como bonos de prenda, cédulas hipotecarias, certificados de inversión, letras de cambio, pagarés, certificados de depósito a plazo, pólizas de acumulación, entre otros. Son valores de inscripción genérica además las facturas comerciales negociables.

### Comportamiento Histórico Nacional

VALORES GENERICOS NEGOCIADOS A NIVEL NACIONAL			
AÑO	Valor Efectivo Total Negociado (dólares)	Rendimiento Prom. Pond. (%)	Plazo Promedio Ponderado (años)
2018	1,904,327,413	2.67	0.27
Hasta jun/19	673,757,782	3.35	0.37



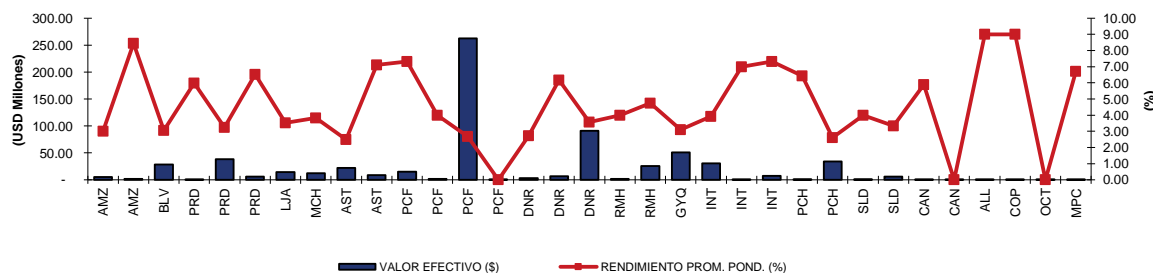
VALORES GENERICOS NEGOCIADOS A NIVEL NACIONAL			
AÑO	Valor Efectivo Total Negociado (dólares)	Rendimiento Prom. Pond. (%)	Plazo Promedio Ponderado (años)
Hasta jun/18	877,439,541	2.70	0.32
Hasta jun/19	673,757,782	3.35	0.37



## Información Nacional Acumulada ene a jun-19

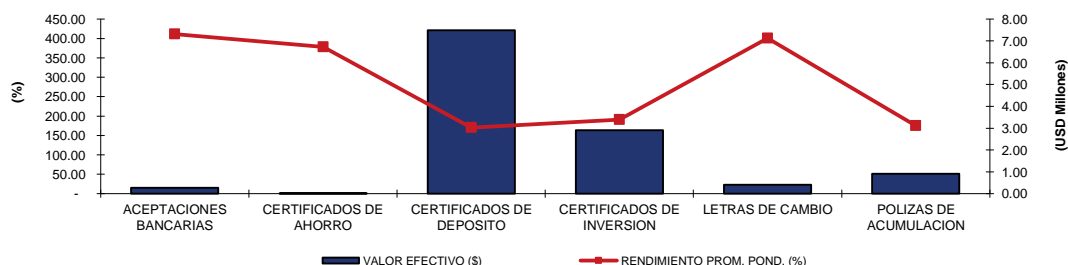
### Negociaciones por Emisor

Montos Negociados por Emisor (hasta jun-2019)					
EMISOR	SIGLAS TÍTULO VALOR	VALOR EFECTIVO (\$)	RENDIMIENTO PROM. POND. (%)	PLAZO PROMEDIO PONDERADO (DÍAS)	PRECIO PROMEDIO PONDERADO (%)
BANCO AMAZONAS	CDP	5,005,031	3.01	158	100.00
BANCO AMAZONAS	LDC	1,506,334	8.45	51	98.80
BANCO BOLIVARIANO C.A.	CIP	28,223,142	3.07	142	100.00
BANCO DE LA PRODUCCION S.A . PRODUBANCO	CDL	105,540	6.00	367	100.00
BANCO DE LA PRODUCCION S.A . PRODUBANCO	CDP	38,372,692	3.24	110	100.10
BANCO DE LA PRODUCCION S.A . PRODUBANCO	LDC	5,788,589	6.51	122	97.73
BANCO DE LOJA S.A.	CDP	14,192,448	3.52	164	100.05
BANCO DE MACHALA S.A.	CDP	12,066,346	3.82	170	100.14
BANCO DEL AUSTRO	CDP	22,046,684	2.49	144	100.00
BANCO DEL AUSTRO	LDC	8,397,267	7.10	138	97.22
BANCO DEL PACIFICO S.A.	ACB	14,932,869	7.31	103	97.84
BANCO DEL PACIFICO S.A.	CDL	1,546,611	4.00	364	103.11
BANCO DEL PACIFICO S.A.	CDP	262,356,280	2.68	112	100.04
BANCO DEL PACIFICO S.A.	DPP	30,000	0.00	105	100.00
BANCO DINERS CLUB DEL ECUADOR S.A.	CIA	3,172,462	2.72	314	100.01
BANCO DINERS CLUB DEL ECUADOR S.A.	CIL	6,792,261	6.18	574	100.82
BANCO DINERS CLUB DEL ECUADOR S.A.	CIN	90,913,209	3.56	112	100.10
BANCO GENERAL RUMINAHUI S.A.	CDL	1,738,694	4.00	363	102.28
BANCO GENERAL RUMINAHUI S.A.	CDP	25,334,060	4.74	170	100.17
BANCO GUAYAQUIL S.A.	PAL	50,942,714	3.11	153	100.07
BANCO INTERNACIONAL	CDP	30,473,156	3.92	193	100.11
BANCO INTERNACIONAL	DPP	30,671	7.00	214	98.94
BANCO INTERNACIONAL	LDC	7,180,899	7.33	161	96.76
BANCO PICHINCHA C.A.	CDL	1,000,000	6.43	366	100.00
BANCO PICHINCHA C.A.	CIP	33,794,480	2.61	96	100.01
BANCO SOLIDARIO S.A.	CDL	1,335,515	4.00	366	102.73
BANCO SOLIDARIO S.A.	CDP	6,242,225	3.34	190	100.05
COOP AHO Y CRED ANDALUCIA LTDA	CDP	20,978	5.90	73	99.90
COOP AHO Y CRED ANDALUCIA LTDA	DPP	77,999	0.00	132	100.00
COOP. AHO.CRED.ALIANZA VALLE	CDP	9,673	9.00	73	99.72
COOP. COOPROGRESO LTDA.	CDP	7,459	9.00	49	99.45
COOPERATIVA 29 DE OCTUBRE	DPP	73,652	0.00	221	99.74
MUTUALISTA PICHINCHA	CAR	47,844	6.72	65	99.67
<b>TOTAL</b>		<b>673,757,782</b>	<b>3.35</b>	<b>134</b>	<b>99.94</b>



### Negociaciones por Tipo de Valor

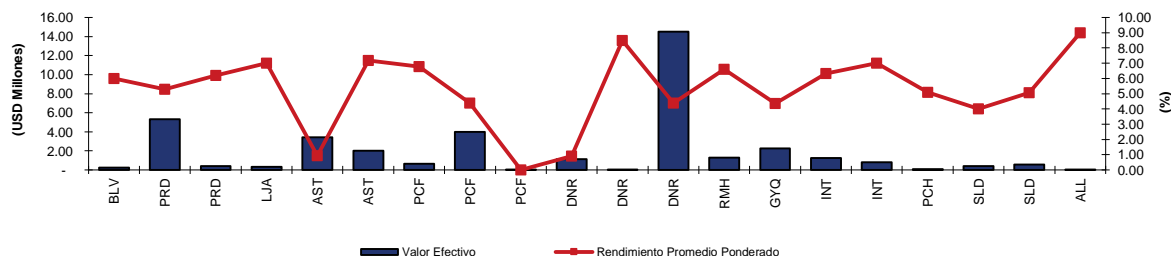
Montos Negociados por Sector (ene a jun-2019)				
TÍTULO	VALOR EFECTIVO (\$)	RENDIMIENTO PROM. POND. (%)	PLAZO PROMEDIO PONDERADO (DÍAS)	PRECIO PROMEDIO PONDERADO (%)
ACEPTACIONES BANCARIAS	14,932,869	7.31	103	97.84
CERTIFICADOS DE AHORRO	47,844	6.72	65	99.67
CERTIFICADOS DE DEPOSITO	421,065,713	3.02	131	100.09
CERTIFICADOS DE INVERSION	163,895,553	3.39	138	100.09
LETRAS DE CAMBIO	22,873,088	7.11	135	97.31
POLIZAS DE ACUMULACION	50,942,714	3.11	153	100.07
<b>TOTAL</b>	<b>673,757,782</b>	<b>3.35</b>	<b>134</b>	<b>99.94</b>



## Información Mensual jun-2019

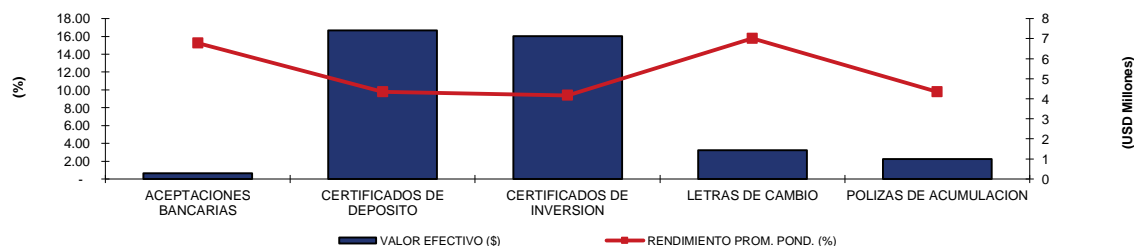
### Negociaciones por Emisor

Montos Negociados por Emisor (jun-2019)						
EMISOR	SIGLAS TÍTULO VALOR	VALOR EFECTIVO (\$)	RENDIMIENTO PROM. POND. (%)	PLAZO PROMEDIO PONDERADO (DÍAS)	PRECIO PROMEDIO PONDERADO (%)	
BANCO BOLIVARIANO C.A.	CIP	250,000	6.00	183	100.00	
BANCO DE LA PRODUCCION S.A. . PRODUBANCO	CDP	5,334,220	5.30	86	100.05	
BANCO DE LA PRODUCCION S.A. . PRODUBANCO	LDC	424,779	6.20	96	98.32	
BANCO DE LOJA S.A.	CDP	344,553	7.00	239	100.48	
BANCO DEL AUSTRO	CDP	3,446,690	0.94	37	100.01	
BANCO DEL AUSTRO	LDC	1,997,548	7.19	148	96.99	
BANCO DEL PACIFICO S.A.	ACB	654,894	6.78	79	98.54	
BANCO DEL PACIFICO S.A.	CDP	3,982,703	4.38	104	100.22	
BANCO DEL PACIFICO S.A.	DPP	30,000	0.00	105	100.00	
BANCO DINERS CLUB DEL ECUADOR S.A.	CIA	1,141,598	0.90	395	99.96	
BANCO DINERS CLUB DEL ECUADOR S.A.	CIL	10,426	8.50	399	98.55	
BANCO DINERS CLUB DEL ECUADOR S.A.	CIN	14,529,158	4.38	35	100.05	
BANCO GENERAL RUMINAHUI S.A.	CDP	1,295,297	6.60	233	100.46	
BANCO GUAYAQUIL S.A.	PAL	2,242,474	4.35	37	100.14	
BANCO INTERNACIONAL	CDP	1,247,576	6.32	180	100.06	
BANCO INTERNACIONAL	LDC	797,997	7.00	219	95.84	
BANCO PICHINCHA C.A.	CIP	90,186	5.10	110	100.21	
BANCO SOLIDARIO S.A.	CDL	410,967	4.00	367	102.74	
BANCO SOLIDARIO S.A.	CDP	548,524	5.07	76	100.09	
COOP. AHO.CRED.ALIANZA VALLE	CDP	9,673	9.00	73	99.72	
<b>TOTAL</b>		<b>38,789,264</b>	<b>4.53</b>	<b>89</b>	<b>99.83</b>	



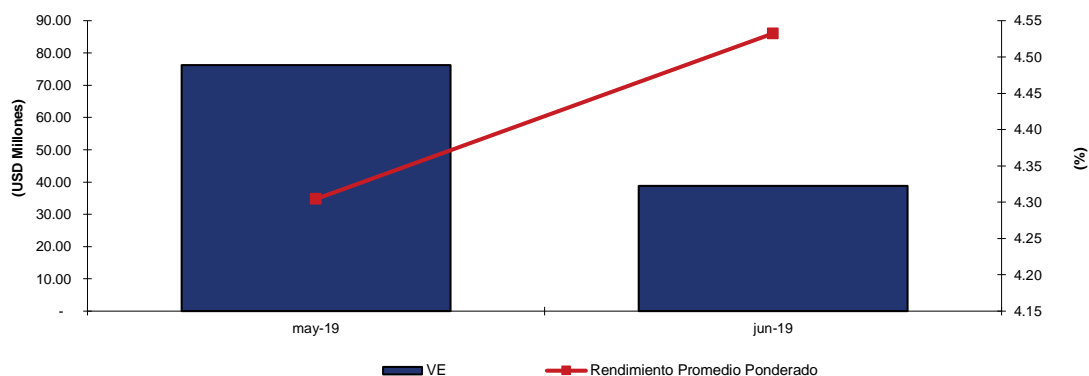
### Negociaciones por Tipo de Valor

Montos Negociados por Título (jun-2019)				
TÍTULO	VALOR EFECTIVO (\$)	RENDIMIENTO PROM. POND. (%)	PLAZO PROMEDIO PONDERADO (DÍAS)	PRECIO PROMEDIO PONDERADO (%)
ACEPTACIONES BANCARIAS	654,894	6.78	79	98.54
CERTIFICADOS DE DEPOSITO	16,650,203	4.34	108	100.19
CERTIFICADOS DE INVERSION	16,021,369	4.17	63	100.05
LETRAS DE CAMBIO	3,220,324	7.01	159	96.88
POLIZAS DE ACUMULACION	2,242,474	4.35	37	100.14
<b>TOTAL</b>	<b>38,789,264</b>	<b>4.53</b>	<b>89</b>	<b>99.83</b>



### Análisis Comparativo (may-2019 - jun-2019)

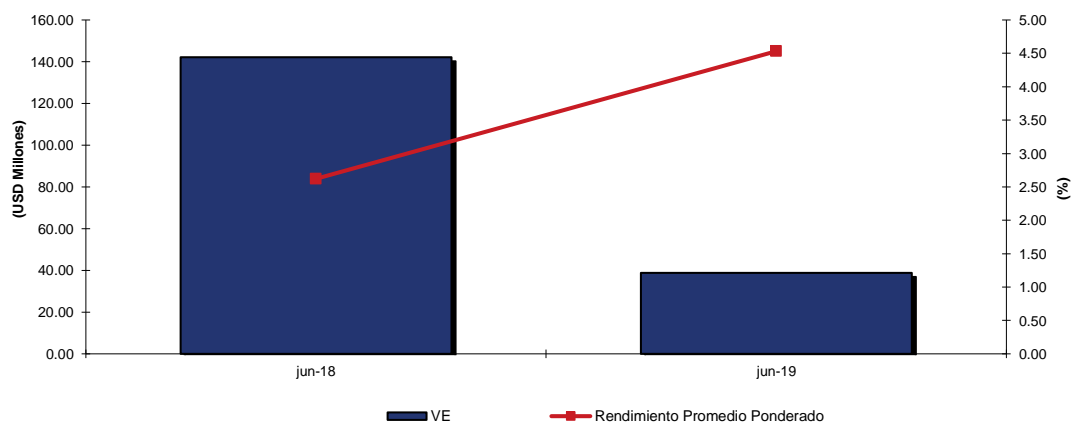
TITULO	may-19		jun-19	
	VALOR EFECTIVO (\$)	RENDIMIENTO PROM. POND. (%)	VALOR EFECTIVO (\$)	RENDIMIENTO PROM. POND. (%)
VALORES GENERICOS	76,282,431	4.30	38,789,264	4.53



Variación del mes de jun-19 con respecto al mes de may-19		
Tipo de Variación	Valor Efectivo	TEA
Variación en USD (jun-19 - may-19)	-37,493,167	0.23
Variación en % (Tasa de Crecimiento)	-49.15%	5.30%

### Análisis Comparativo (jun-2018 - jun-2019)

TITULO	jun-18		jun-19	
	VALOR EFECTIVO (\$)	RENDIMIENTO PROM. POND. (%)	VALOR EFECTIVO (\$)	RENDIMIENTO PROM. POND. (%)
VALORES GENERICOS	142,123,713	2.62	38,789,264	4.53

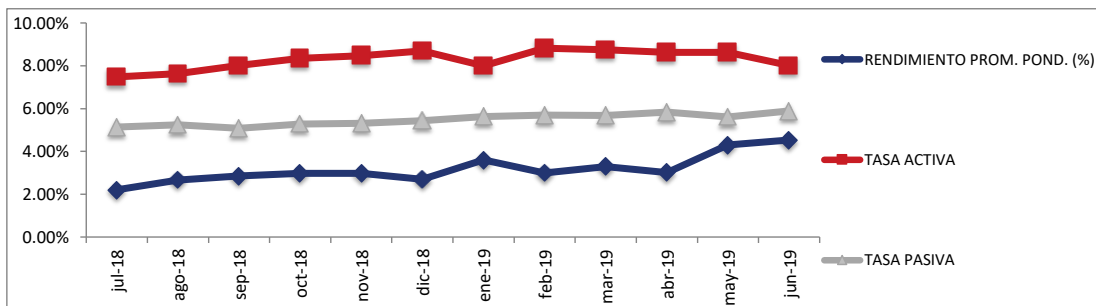


Variación del mes de jun-2019 con respecto al mes de jun-2018		
Tipo de Variación	Valor Efectivo	TEA
Variación en USD (jun-2018 - jun-2019)	-103,334,449	1.91
Variación en % (Tasa de Crecimiento)	-72.71%	72.89%



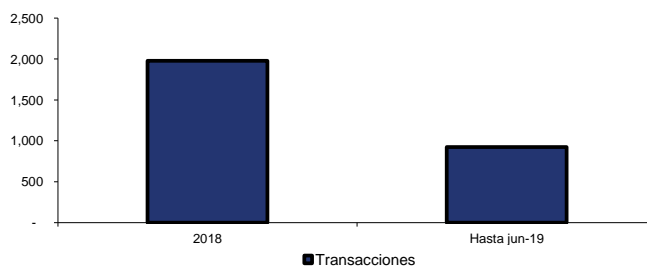
## Relación Rendimiento Con Tasas de Interés

Rendimiento vs. Tasa Activa (Hasta jun-2019)			
MES	RENDIMIENTO PROM. POND. (%)	TASA ACTIVA	TASA PASIVA
julio-18	2.21%	7.48%	5.14%
agosto-18	2.67%	7.63%	5.25%
septiembre-18	2.85%	8.01%	5.08%
octubre-18	2.97%	8.34%	5.27%
noviembre-18	2.98%	8.47%	5.32%
diciembre-18	2.70%	8.69%	5.43%
enero-19	3.61%	7.99%	5.62%
febrero-19	2.99%	8.82%	5.70%
marzo-19	3.30%	8.75%	5.67%
abril-19	3.01%	8.62%	5.84%
mayo-19	4.30%	8.62%	5.61%
junio-19	4.53%	8.02%	5.89%
<b>Promedio</b>	<b>3.18%</b>	<b>8.29%</b>	<b>5.49%</b>

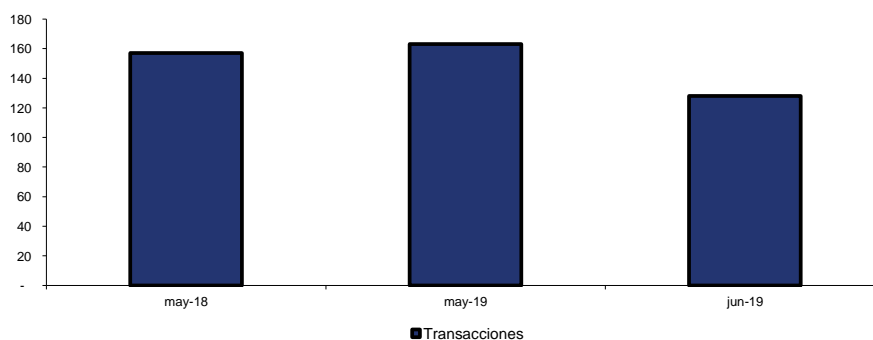


## Número de Transacciones

Comparativo anual - acumulado		
TITULO	2018	Hasta jun-19
VALORES GENERICOS	1,977	926



Comparativo mensual			
TITULO	may-18	may-19	jun-19
VALORES GENERICOS	157	163	128



Para mayor información, comunicarse con:

Rafael Bucheli  
Alexander Sarango

rafaelbucheli@bolsadequito.com  
alexandersarango@bolsadequito.com

@Copy Right

