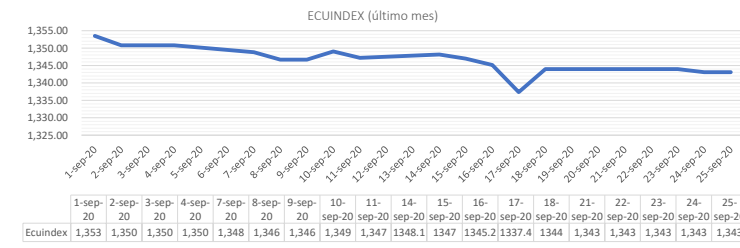


Fecha: **domingo, 27 de septiembre de 2020**

**ECUIINDEX**



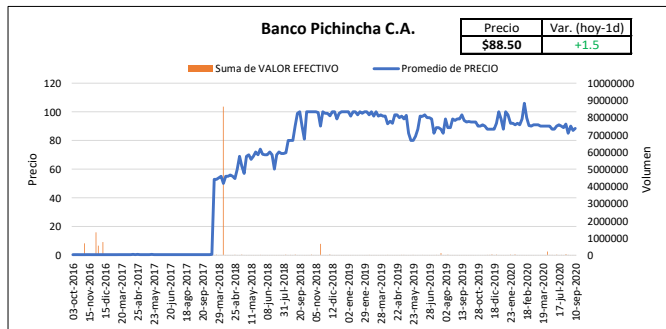
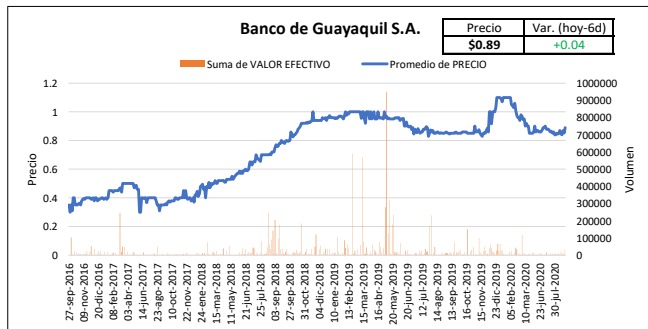
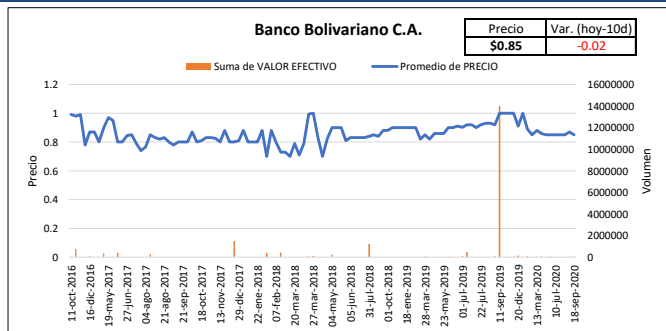
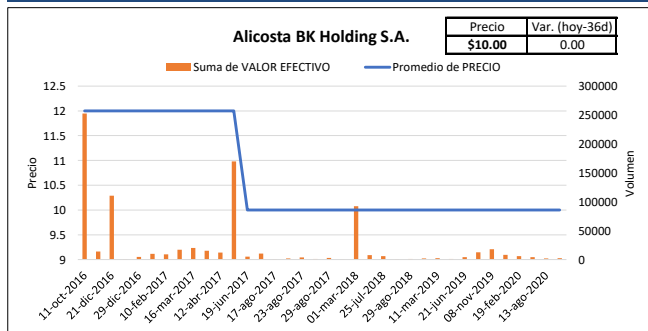
**ECUIINDEX:** Índice bursátil del mercado ecuatoriano de acciones, elaborado por la Bolsa de Valores de Quito. Se lo utiliza para observar las variaciones diarias de las acciones que se cotizan a nivel nacional. Este índice está compuesto por una canasta de los diez emisores más representativos del último semestre respecto a su capitalización bursátil, número de transacciones y monto efectivo negociado. La base inicial para este indicador fue de 1000 puntos (02 de agosto de 1993).

Fecha	ECUIINDEX	Financiero	Industrial	Servicios
<b>martes 22</b>	<b>1,343.97</b>	749.14	2,115.39	1,597.79
<b>miércoles 23</b>	<b>1,343.97</b>	749.14	2,115.39	1,597.79
<b>jueves 24</b>	<b>1,343.06</b>	749.14	2,115.39	1,593.65
<b>viernes 25</b>	<b>1,343.06</b>	749.14	2,115.39	1,593.65

**PRINCIPALES ACCIONES MERCADO DE VALORES ECUADOR**

EMISOR	Dividendos (último reparto)			Cap. Butsátil / Ventas 2018	Indicadores		
	Fecha de Resolución	Dividendos efectivo/acción	Dividendos en acciones		ROE 2019	Rendimiento Anual: Precio y Divid. (Año Móvil)	Capitalización Bursátil
Alicosta	27/3/2019	\$0.32	0.00	9.65	5.67%	3.21%	\$2,350,000
Alimec	27/4/2019	\$0.95	0.00	0.30	21.14%	8.27%	n/d
Banco Bolivariano	1/3/2019	\$0.05	0.11	0.91	15.05%	17.59%	\$193,800,000
Banco Guayaquil	20/2/2019	\$0.07	0.00	0.88	14.01%	29.12%	\$315,567,300
Banco Pichincha	7/3/2019	\$4.13	0.65	0.63	11.46%	4.13%	\$642,203,702
Brikapital	20/4/2019	\$4.58	0.00	13.64	7.82%	0.00%	\$9,070,000
Produbanco	22/3/2019	\$0.05	0.12	0.62	16.51%	27.33%	\$212,695,000
Cervecería Nacional	28/3/2019	\$5.59	0.00	3.75	144.23%	0.75%	\$1,864,632,952
Conclina	9/6/2019	\$0.00	0.03	0.19	7.40%	n/d	\$3,769,916
Continental Tire	22/3/2019	\$0.02	0.00	0.44	4.86%	2.48%	\$73,490,846
Corporación Favorita	28/3/2019	\$0.09	0.07	0.91	13.41%	15.09%	\$1,314,400,000
Cridesa	21/3/2019	\$0.48	0.00	1.50	24.74%	48.91%	\$84,000,000
CTH	17/3/2019	\$0.00	0.00	n/d	8.94%	0.00%	\$5,441,906
Holcim Ecuador	16/3/2019	\$6.15	0.00	2.57	36.20%	19.49%	\$1,146,929,504
Hotel Colón	21/3/2019	\$0.04	0.00	0.00	1.51%	-5.69%	\$15,931,500
Industrias Ales	31/3/2019	\$0.00	0.04	0.12	0.44%	28.55%	\$17,028,000
Inversancarlos	26/4/2019	\$0.18	0.00	0.27	17.44%	36.18%	\$66,000,000
San Carlos	23/3/2019	\$0.03	0.04	n/d	-8.31%	27.78%	\$82,800,000
BVQ	28/3/2019	\$0.05	0.00	0.03	12.10%	16.64%	\$169,518,755
BVG	8/6/2019	\$0.00	0.00	0.53	10.74%	7.00%	\$109,127,250

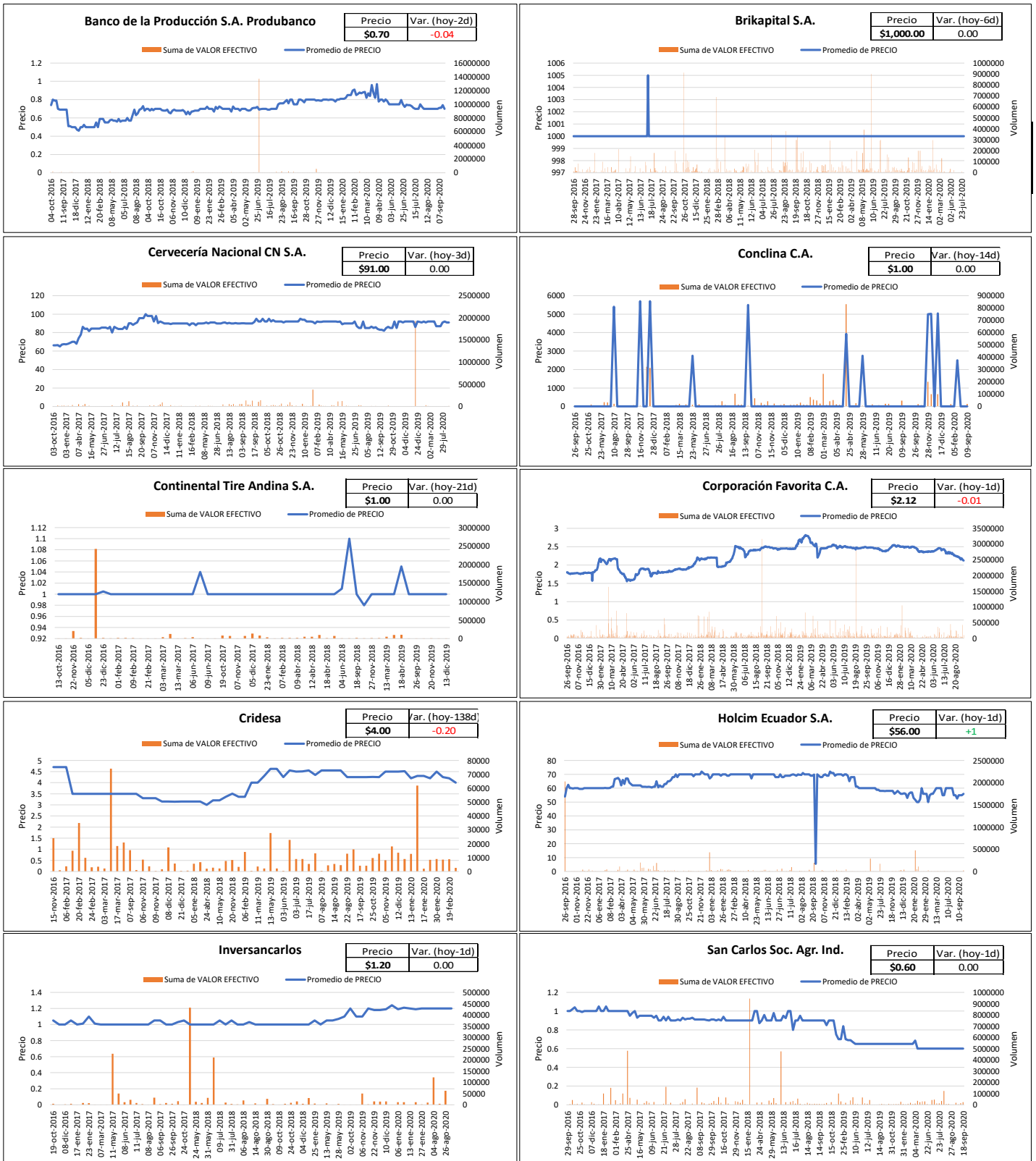
**PRINCIPALES ACCIONES MERCADO DE VALORES ECUADOR (Último Año)**



Este documento ha sido preparado por el departamento de Estructuraciones de Mercapital Casa de Valores S.A. Toda la información ha sido obtenida de fuentes que se consideran fidedignas. Los puntos de vista y estimaciones aquí presentados reflejan la opinión de nuestros analistas y no representan una recomendación ni pedido de invertir en títulos valores o de proveer servicio de asesoramiento de inversiones. Mercapital no se hace responsable de cualquier interpretación o de la exactitud de la información aquí presentada. El rendimiento pasado no es indicativo de resultado futuros. Queda prohibida la reproducción parcial o total de este informe, sin la autorización expresa de Mercapital Casa de Valores S.A. Todos los Derechos reservados.

Fecha **domingo, 27 de septiembre de 2020**

**PRINCIPALES ACCIONES MERCADO DE VALORES ECUADOR**



Este documento ha sido preparado por el departamento de Estructuraciones de Mercapital Casa de Valores S.A.. Toda la información ha sido obtenida de fuentes que se consideran fidedignas. Los puntos de vista y estimaciones aquí presentados reflejan la opinión de nuestros analistas y no representan una recomendación ni estudio de invertir en títulos valores o de proveer servicio de asesoramiento de inversiones. Mercapital no se hace responsable de cualquier interpretación o de la exactitud de la información aquí presentada. El rendimiento pasado no es indicativo de resultado futuros. Queda prohibido la reproducción parcial o total de este informe, sin la autorización expresa de Mercapital Casa de Valores S.A. Todos los Derechos reservados.