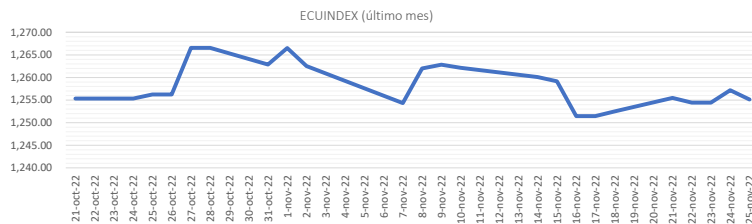


Fecha: **lunes, 28 de noviembre de 2022**

ECUIINDEX



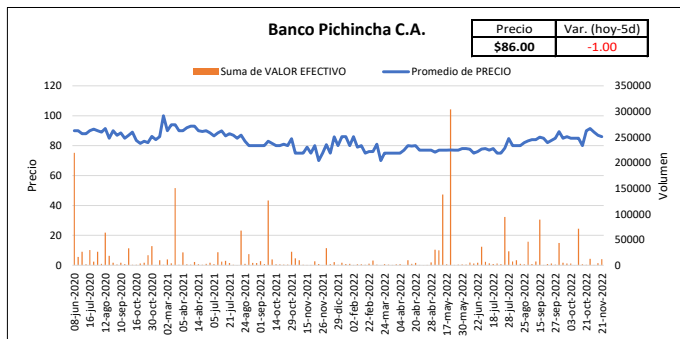
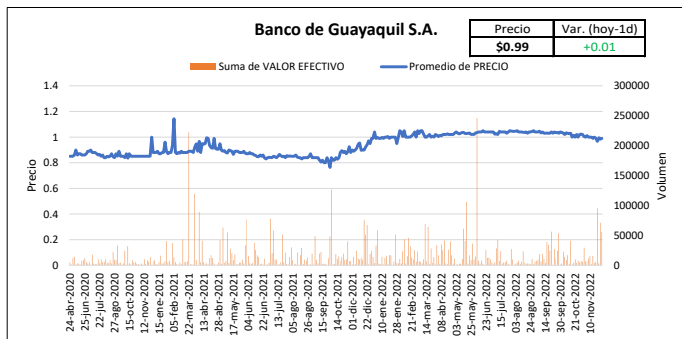
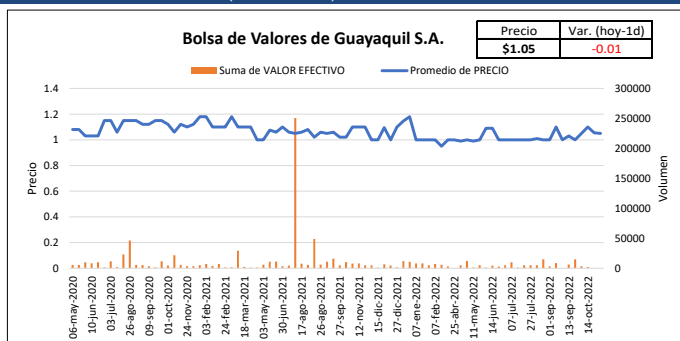
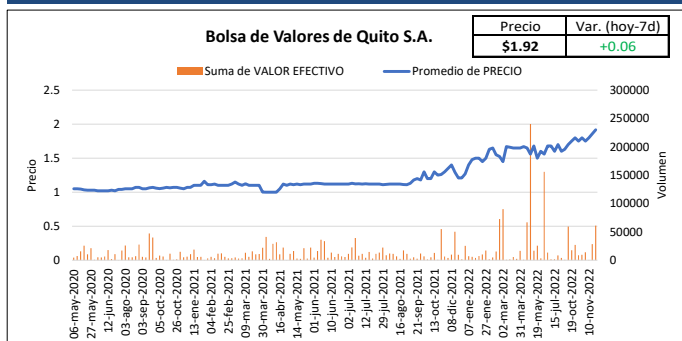
Ecuiindex: Índice bursátil del mercado ecuatoriano de acciones, elaborado por la Bolsa de Valores de Quito. Se lo utiliza para observar las variaciones diarias de las acciones que se cotizan a nivel nacional. Este índice está compuesto por una canasta de los diez emisores más representativos del último semestre respecto a su capitalización bursátil, número de transacciones y monto efectivo negociado. La base inicial para este indicador fue de 1000 puntos (02 de agosto de 1993).

Fecha	ECUIINDEX	Financiero	Industrial	Servicios
22-nov-22	1,254.45	692.91	1,921.57	1,584.25
23-nov-22	1,254.45	692.91	1,921.57	1,584.25
24-nov-22	1,257.19	703.36	1,921.57	1,581.69
25-nov-22	1,255.14	697.50	1,921.57	1,581.69

PRINCIPALES ACCIONES MERCADO DE VALORES ECUADOR

EMISOR	Dividendos (último reparto)				Q DE TOBIN	Indicadores		
	Fecha de Resolución / Pago	Dividendos efectivo/acción	Dividendos en acciones	ROE 2021		Earnings Yield	Capitalización Bursátil	
Alicosta	28/3/2022	\$0.63	0.00	1.45	4.47%	3.09%	\$2,350,000	
Mutualista Pichincha	-	\$0.00	0.00	1.82	3.31%	13.94%	\$13,800,000	
Banco Bolivariano	24/2/2022	\$0.00	0.08	0.72	10.04%	13.96%	\$292,500,000	
Banco Guayaquil	14/3/2022	\$0.07	0.07	0.83	12.35%	14.80%	\$502,704,800	
Banco Pichincha	10/3/2022	\$3.40	0.07	0.58	7.60%	13.04%	\$784,000,000	
Brikapital	11/3/2022	\$4.58	0.00	0.79	3.71%	4.70%	\$9,324,000	
Prodbanco	31/3/2022	\$0.03	0.00	0.60	9.24%	15.43%	\$296,772,000	
Cervecería Nacional	31/3/2022	\$3.73	0.00	8.44	55.18%	1.75%	\$1,165,460,588	
Conclina (ordinarias)	14/4/2022	\$0.14	0.00	2.49	10.33%	7.88%	\$22,984,534	
Continental Tire	31/3/2022	\$0.03	0.00	0.51	0.10%	0.19%	\$44,187,979	
Corporación Favorita	27/4/2022	\$0.06	0.06	0.93	9.15%	9.88%	\$1,456,350,000	
Cridesa	26/3/2021	\$0.31	0.00	1.46	7.09%	4.85%	\$73,500,000	
CTH	17/3/2019	\$0.00	0.00	0.65	5.83%	8.98%	\$5,441,906	
Holcim Ecuador	31/3/2022	\$1.43	0.00	3.03	29.62%	6.12%	\$1,003,185,587	
Hotel Colón	26/3/2019	\$0.04	0.00	0.30	-7.15%	0.00%	\$9,804,000	
Industrias Ales	15/8/2020	\$0.00	0.00	0.27	-1.70%	0.00%	\$20,068,288	
Inversancarlos	22/4/2022	\$0.29	0.00	1.28	19.07%	14.89%	\$90,750,000	
San Carlos	28/3/2022	\$0.03	0.00	0.37	0.76%	2.06%	\$95,280,000	
BVQ	28/3/2022	\$0.22	0.00	1.18	21.07%	17.81%	\$9,060,638	
BVG	27/4/2022	\$0.09	0.00	0.83	14.19%	17.15%	\$5,009,655	

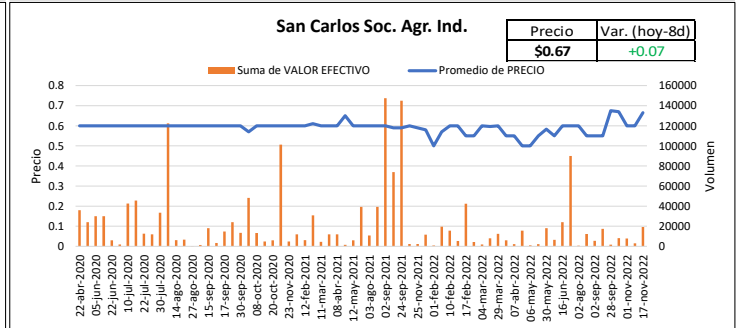
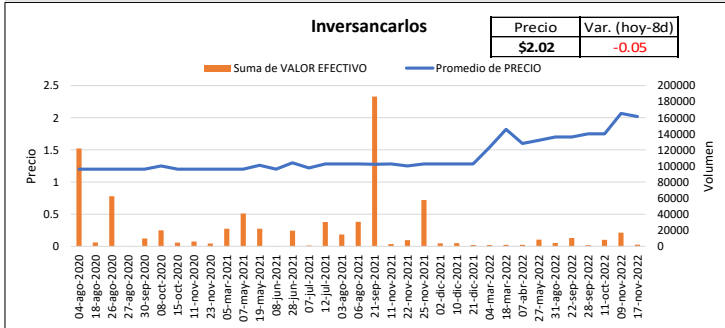
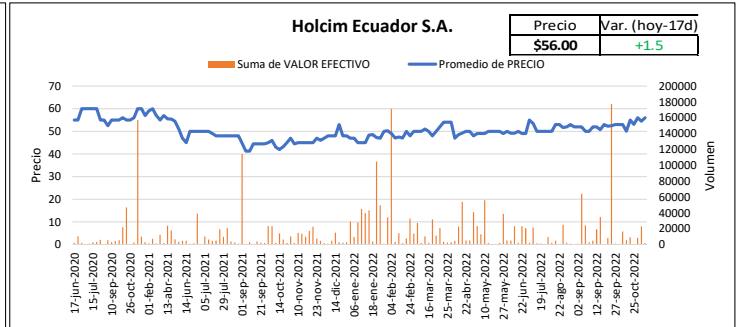
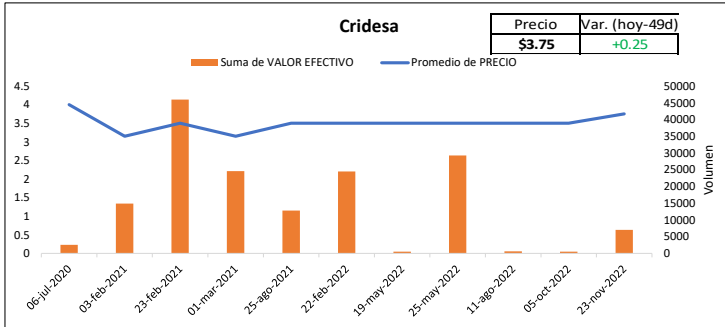
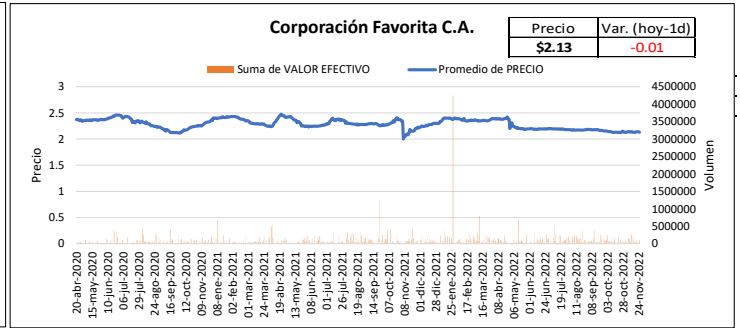
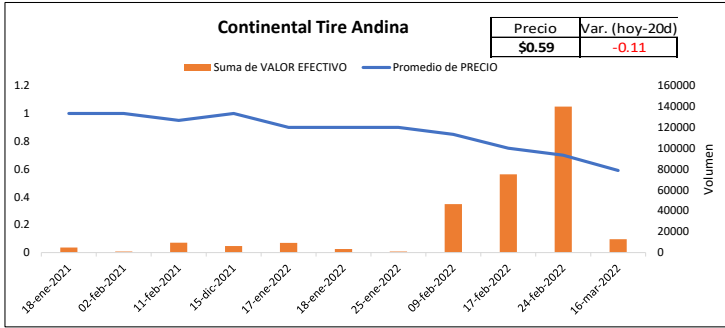
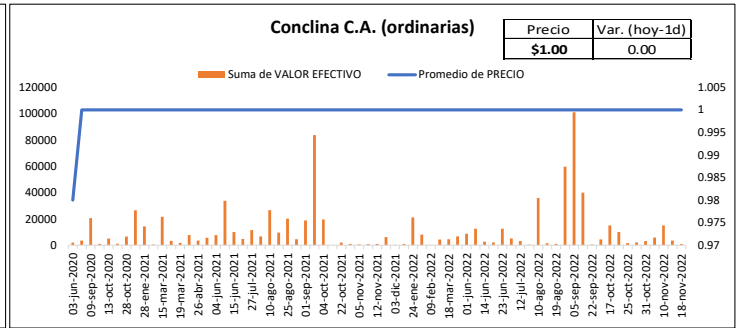
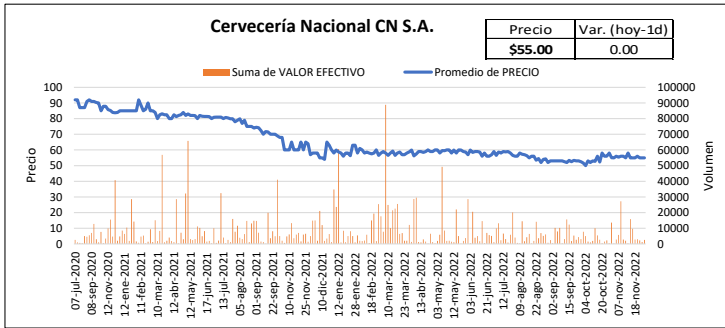
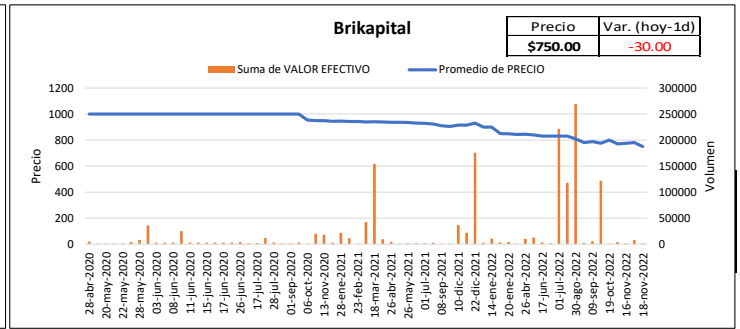
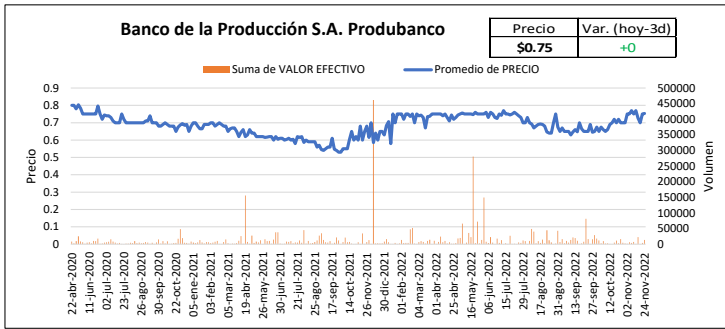
PRINCIPALES ACCIONES MERCADO DE VALORES ECUADOR (Último Año)



Este documento ha sido preparado por el departamento de Estructuraciones de Mercapital Casa de Valores S.A. Toda la información ha sido obtenida de fuentes que se consideran fidedignas. Los puntos de vista y estimaciones aquí presentados reflejan la opinión de nuestros analistas y no representan una recomendación ni pedido de invertir en títulos valores o de proveer servicio de asesoramiento de inversiones. Mercapital no se hace responsable de cualquier interpretación o de la exactitud de la información aquí presentada. El rendimiento pasado no es indicativo de resultado futuro. Queda prohibido la reproducción parcial o total de este informe, sin la autorización expresa de Mercapital Casa de Valores S.A. Todos los Derechos reservados.

Fecha **lunes, 28 de noviembre de 2022**

PRINCIPALES ACCIONES MERCADO DE VALORES ECUADOR



Este documento ha sido preparado por el departamento de Estructuraciones de Mercapital Casa de Valores S.A. Toda la información ha sido obtenida de fuentes que se consideran fidedignas. Los puntos de vista y estimaciones aquí presentados reflejan la opinión de nuestros analistas y no representan una recomendación ni pedido de invertir en títulos valores o de proveer servicio de asesoramiento de inversiones. Mercapital no se hace responsable de cualquier interpretación o de la exactitud de la información aquí presentada. El rendimiento pasado no es indicativo de resultado futuros. Queda prohibido la reproducción parcial o total de este informe, sin la autorización expresa de Mercapital Casa de Valores S.A. Todos los Derechos reservados.