


METALTRONIC S.A.

ESTADOS FINANCIEROS AL 30 DE NOVIEMBRE DE 2023
30 DE NOVIEMBRE DE 2022 Y 31 DE DICIEMBRE 2022

(EN DOLARES)

ACTIVOS

ACTIVO CORRIENTE	NOTAS	NOVIEMBRE 2023	NOVIEMBRE 2022	DICIEMBRE 2022
CAJA Y BANCOS		440.460	(194.211)	578.660
INVERSIONES TEMPORALES		1.785	1.785	1.785
CUENTAS POR COBRAR COMERCIALES		10.994.472	9.150.668	8.432.360
INVENTARIOS		5.408.967	5.630.753	5.419.635
G.ANTICIPADOS Y OTRAS CTAS.X COBRAR		3.703.180	1.897.923	1.711.690
TOTAL ACTIVO CORRIENTE		20.548.865	16.486.918	16.144.131
ACTIVO FIJO				
LINEAS DE ENSAMBLE		1.555.667	1.405.272	1.401.651
HERRAMENTALES		1.893.137	1.888.756	1.893.137
MAQUINARIA Y EQUIPO		5.720.873	5.710.881	5.715.687
VEHICULOS		668.416	640.389	640.389
MUEBLES Y ENSERES		292.497	291.557	291.557
EQUIPO DE COMPUTO		404.890	363.419	367.646
INSTALACIONES		333.029	333.029	333.029
ACTIVOS FIJOS EN CURSO		931.224	488.823	323.671
DETERIORO ACTIVOS FIJOS		(8.956)	(8.956)	(8.956)
DEPRECIACION ACUMULADA		(8.257.568)	(7.327.821)	(7.368.553)
ACTIVOS INTANGIBLES		834.751	811.697	811.697
AMORTIZACION ACUMULADA INTANGIBLES		(782.155)	(731.513)	(740.831)
ACTIVOS POR DERECHO DE USO		684.109	681.314	684.109
AMORTIZACION ACUMULADA APDU		(570.091)	(567.762)	(570.091)
TOTAL ACTIVO FIJO		3.699.824	3.979.087	3.774.142
OTROS ACTIVOS				
INVERSIONES PERMANENTES		29.903	30.903	30.903
OTRAS CTAS POR COBRAR L/P		306.033	307.677	306.033
TOTAL OTROS ACTIVOS		335.936	338.580	336.936
ACTIVOS DIFERIDOS				
ACTIVOS POR IMPUESTOS DIFERIDOS		137.173	105.363	137.173
OTROS ACTIVOS DIFERIDOS				
TOTAL ACTIVOS DIFERIDOS		137.173	105.363	137.173
TOTAL ACTIVO		24.721.797	20.909.948	20.392.382



Oswaldo Landazuri Davila
Gerente General




Geovana Perez
Contadora General

METALTRONIC S.A.


ESTADOS FINANCIEROS AL 30 DE NOVIEMBRE DE 2023
30 DE NOVIEMBRE DE 2022 Y 31 DE DICIEMBRE 2022

(EN DOLARES)

PASIVOS Y PATRIMONIO	NOTAS	NOVIEMBRE 2.023	NOVIEMBRE 2022	DICIEMBRE 2022
PASIVO CORRIENTE				
PRESTAMOS Y SOBREGIROS BANCARIOS		2.430.399	5.406.817	3.890.569
BOLSA DE VALORES		1.588.204	562.602	1.618.656
CUENTAS POR PAGAR PROVEEDORES		5.634.795	2.554.393	3.122.952
ANTICIPOS CLIENTES		839.920	188.081	459.796
OTRAS CUENTAS POR PAGAR		3.055.868	2.986.871	1.441.510
TOTAL PASIVO CORRIENTE		13.549.186	11.698.764	10.533.483
PASIVO A LARGO PLAZO				
PRESTAMOS BANCARIOS LARGO PLAZO		1.050.102	382.951	1.679.714
BOLSA DE VALORES		1.614.451	2.212.539	1.393.551
JUBILACION PATRONAL		1.018.560	931.680	1.010.574
OTROS PASIVOS		368.572	384.566	368.572
TOTAL PASIVO A LARGO PLAZO		4.051.685	3.911.736	4.452.412
PATRIMONIO DE LOS ACCIONISTAS				
CAPITAL		2.400.000	2.400.000	2.400.000
APORTES FUTURAS CAPITALIZACIONES		-	-	-
RESERVAS (LEGAL, FACULTATIVA)		752.208	664.411	664.411
RESERVA DE CAPITAL		102.138	102.138	102.138
OTROS RESULTADOS INTEGRALES		1.043.496	1.026.107	1.043.496
AJUSTES ADOPCION NIIF		29.412	29.412	29.412
SUPERAVIT POR REVALORIZACION A.F.		916.794	916.794	916.794
UTILIDADES (PERDIDAS) RETENIDAS		(432.728)	(627.731)	(627.731)
UTILIDAD (PERDIDA) NETA DEL EJERCICIO		2.309.607	788.317	877.967
TOTAL PATRIMONIO		7.120.927	5.299.448	5.406.487
TOTAL PASIVOS Y PATRIMONIO		24.721.798	20.909.948	20.392.382
		(0)	-	0



Oswaldo Landazuri Davila
Gerente General

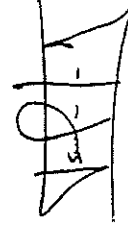


Geovana Perez
Contadora General


METALTRONIC S.A.

ESTADO DE RESULTADOS MENSUAL Y ACUMULADO
POR LOS PERIODOS TERMINADOS EL 30 DE NOVIEMBRE DE 2023 Y 30 DE NOVIEMBRE DE 2022

	NOVIEMBRE		ACUMULADO		NOVIEMBRE		ACUMULADO		
	2023		2023		2022		2022		
VENTAS NETAS	2,589,037		23,548,397		2,000,824		18,865,964		
COSTO DE VENTAS	(1,592,866)		(16,032,242)	68%	(1,475,399)		(15,268,770)	81%	
UTILIDAD BRUTA	996,171	38,5%	7,516,155	32%	525,425		3,597,195	19%	
GASTOS DE OPERACION:									
GASTOS DE VENTAS	(122,050)		(915,779)	4%	(66,972)		(566,667)	3%	
GASTOS DE ADMINISTRACION	(234,837)		(1,791,922)	7,6%	(145,660)		(1,217,712)	6%	
TOTAL GASTOS DE OPERACION	(356,888)		(2,707,702)	11%	(212,632)		(1,784,380)	9%	
OTROS INGRESOS (GASTOS)									
OTROS INGRESOS	(96,276)		92,902	0%	47,343		409,998	2%	
GASTOS FINANCIEROS	(126,289)		(1,278,443)	5%	(105,031)		(1,033,798)	5%	
OTROS EGRESOS									
TOTAL OTROS INGRESOS (GASTOS)	(222,565)		(1,185,541)	-6%	(57,688)		(623,800)	-3%	
UTILIDAD (PERDIDA) ANTES DE PARTICIPACION E IMPUESTOS	416,718		3,622,913	15,4%	255,105		1,189,015	6,3%	
PARTICIPACION TRABAJADORES IMPUESTO A LA RENTA									
PARTICIPACION TRABAJADORES	62,508		543,437	2%	38,266		178,352	1%	
IMPUESTO A LA RENTA	88,553		769,869	3%	47,705		222,346	1%	
UTILIDAD (PERDIDA) NETA	265,658		2,309,607	10%	169,134		788,317	4%	



Oswaldo Landazuri Davila
Gerente General



Geovana Perez
Contadora General