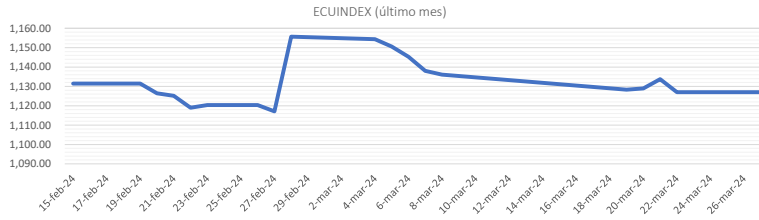


Fecha: **lunes, 1 de abril de 2024**

ECUIINDEX



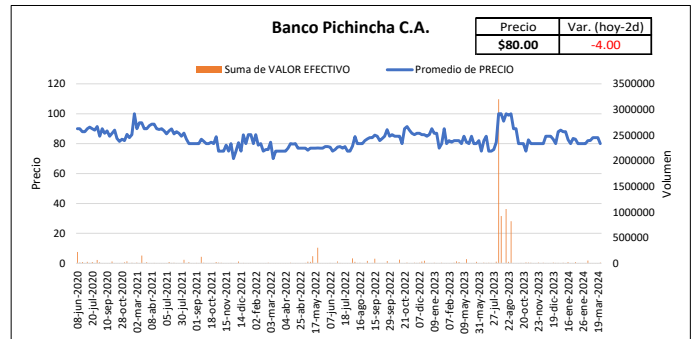
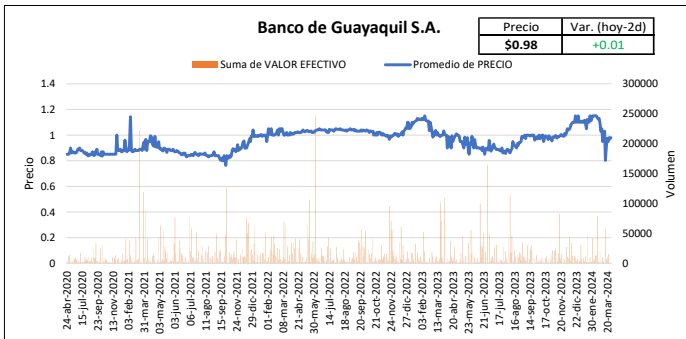
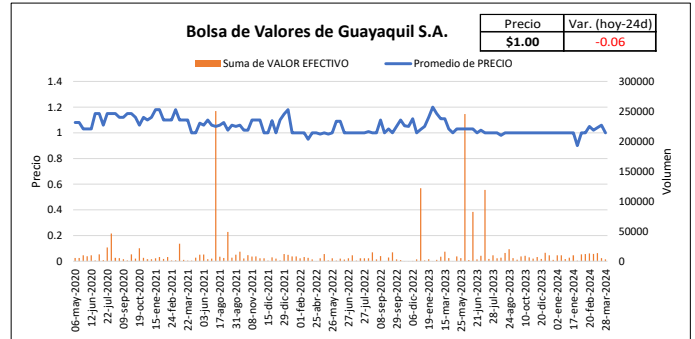
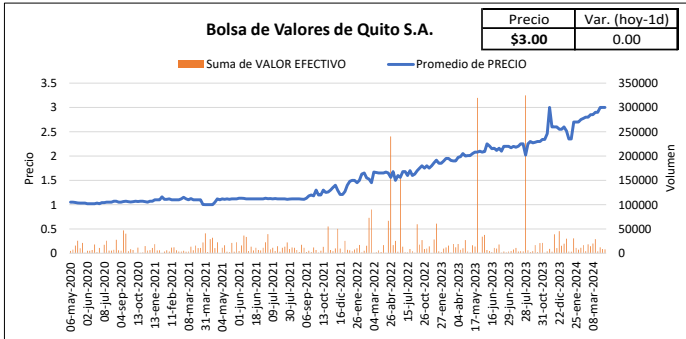
Ecuiindex: Índice bursátil del mercado ecuatoriano de acciones, elaborado por la Bolsa de Valores de Quito. Se lo utiliza para observar las variaciones diarias de las acciones que se cotizan a nivel nacional. Este índice está compuesto por una canasta de los diez emisores más representativos del último semestre respecto a su capitalización bursátil, número de transacciones y monto efectivo negociado. La base inicial para este indicador fue de 1000 puntos (02 de agosto de 1993).

Fecha	ECUIINDEX	Financiero	Industrial	Servicios
22-mar-24	1,127.02	717.11	1,733.96	1,323.35
25-mar-24	1,127.02	717.11	1,733.96	1,323.35
26-mar-24	1,127.02	717.11	1,733.96	1,323.35
27-mar-24	1,127.02	717.11	1,733.96	1,323.35

PRINCIPALES ACCIONES MERCADO DE VALORES ECUADOR

EMISOR	Dividendos (último reparto)			Indicadores				
	Fecha de Resolución / Pago	Dividendos efectivo/acción	Dividendos en acciones	PER 2023	ROE 2023	Rendimiento del dividendo efectivo 2023	Capitalización Bursátil 2023	
Alicosta BK Holding	28/3/2023	\$0.63	0.00	22.4	6.86%	6.25%	\$2,350,000	
Banco Bolivariano	16/2/2023	\$0.05	0.00	5.5	13.74%	4.62%	\$360,000,000	
Banco Guayaquil	15/2/2023	\$0.09	0.11	4.9	16.92%	8.46%	\$590,881,500	
Banco Pichincha	7/3/2023	\$2.20	0.09	4.8	11.28%	2.75%	\$892,000,000	
	31/7/2023	\$0.00	0.12					
Beverage Brand & Patents	3/3/2023	\$4.51	0.00	6.1	65.01%	20.52%	\$450,790,384	
Brikapital	31/12/2022	\$4.24	0.00	11.5	5.62%	0,60% (mensual)	\$7,781,100	
Produbanco	30/3/2023	\$0.05	0.13	7.1	11.42%	4.83%	\$469,243,600	
Cervecería Nacional	30/3/2023	\$2.89	0.00	12.3	51.12%	7.23%	\$8,196,189	
Conclina (ordinarias)	18/4/2023	\$0.13	0.00	5.3	9.57%	11.89%	\$29,278,929	
Continental Tire	31/3/2023	\$0.03	0.00	12.5	2.69%	7.68%	\$29,957,952	
Corporación Favorita	26/4/2023	\$0.06	0.06	n/d	n/d	3.74%	\$1,557,000,000	
Cridesa	24/3/2023	\$0.54	0.00	7.6	22.62%	12.46%	\$90,300,000	
Holcim Ecuador	29/3/2023	\$1.58	0.00	10.8	28.66%	3.09%	\$1,044,525,084	
Industrias Ales	12/5/2023	\$0.00	0.00	86.5	0.44%	0.41%	\$28,095,603	
Inversancarlos	20/4/2023	\$0.36	0.50	7.1	12.48%	15.15%	\$198,000,000	
San Carlos	29/3/2023	\$0.04	0.00	10.4	3.50%	6.30%	\$95,280,000	
BVQ	27/3/2023	\$0.25	0.00	6.9	22.42%	13.34%	\$12,674,107	
	27/3/2023	\$0.06	0.00					
BVG	1/3/2023	\$0.08	0.00	7.8	10.65%	7.53%	\$5,009,655	

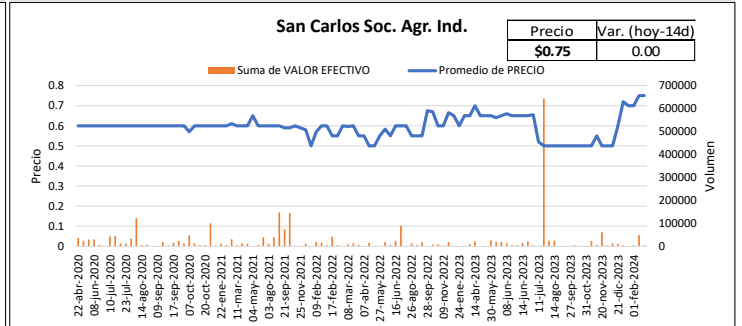
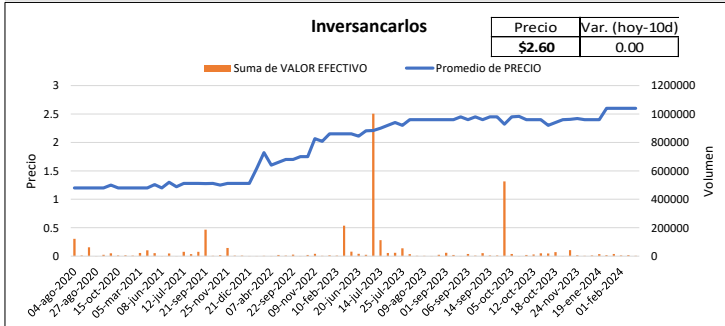
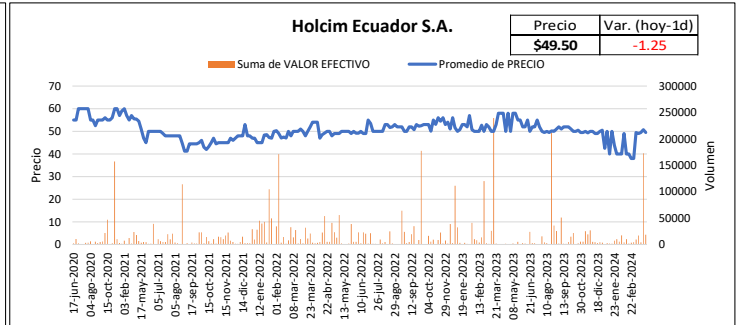
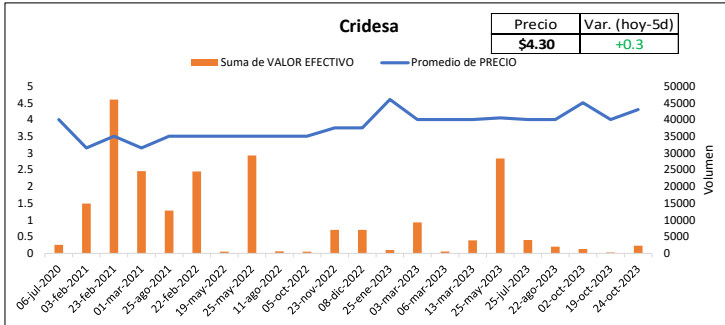
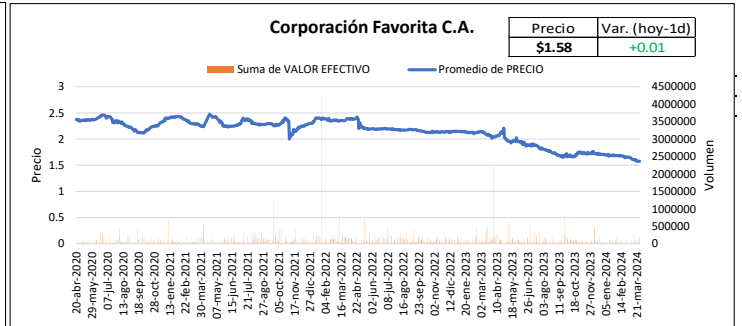
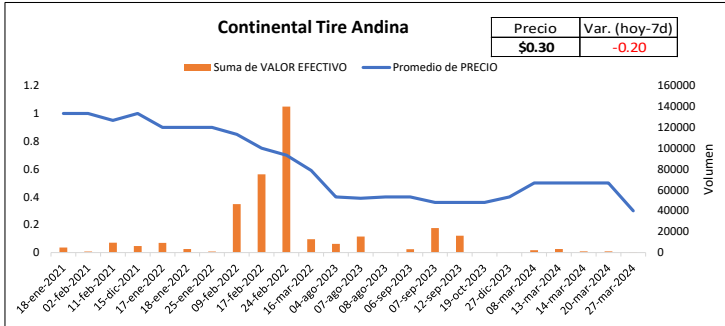
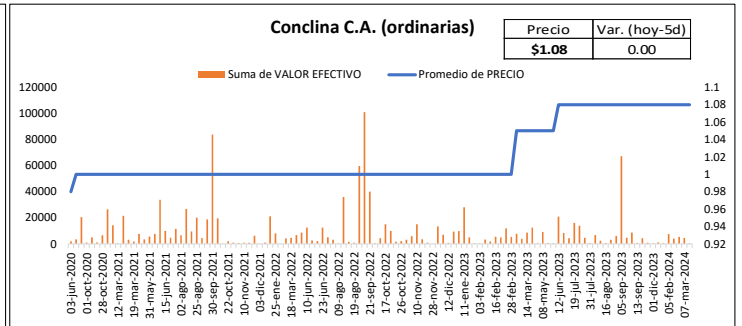
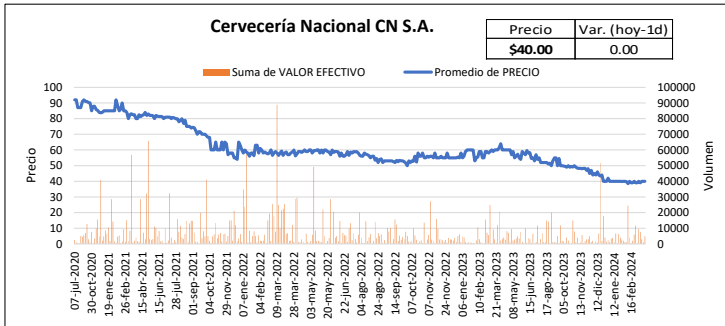
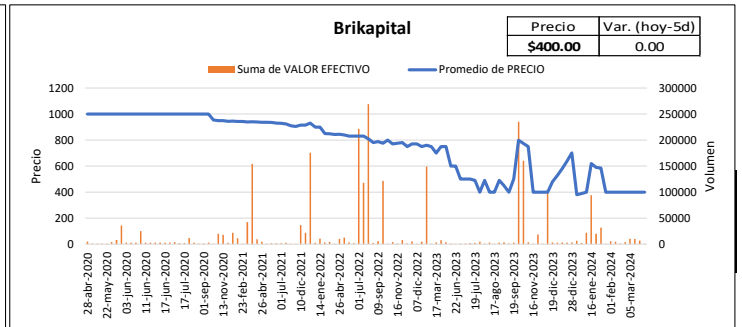
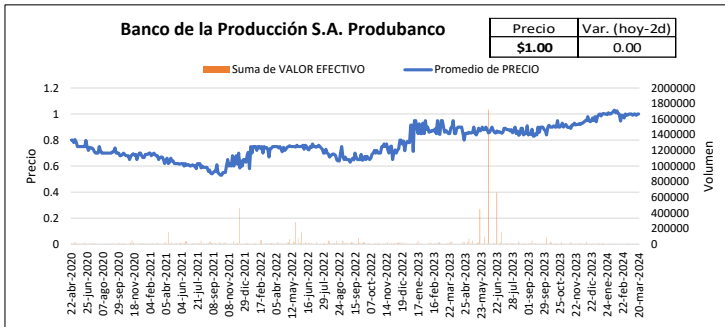
PRINCIPALES ACCIONES MERCADO DE VALORES ECUADOR (Último Año)



Este documento ha sido preparado por el departamento de Estructuraciones de Mercapital Casa de Valores S.A. Toda la información ha sido obtenida de fuentes que se consideran fidedignas. Los puntos de vista y estimaciones aquí presentados reflejan la opinión de nuestros analistas y no representan una recomendación ni pedido de invertir en títulos valores o de proveer servicio de asesoramiento de inversiones. Mercapital no se hace responsable de cualquier interpretación o de la exactitud de la información aquí presentada. El rendimiento pasado no es indicativo de resultado futuros. Queda prohibido la reproducción parcial o total de este informe, sin la autorización expresa de Mercapital Casa de Valores S.A. Todos los Derechos reservados.

Fecha **lunes, 1 de abril de 2024**

PRINCIPALES ACCIONES MERCADO DE VALORES ECUADOR



Este documento ha sido preparado por el departamento de Estructuraciones de Mercapital Casa de Valores S.A. Toda la información ha sido obtenida de fuentes que se consideran fidedignas. Los puntos de vista y estimaciones aquí presentados reflejan la opinión de nuestros analistas y no representan una recomendación ni pedido de invertir en títulos valores o de proveer servicio de asesoramiento de inversiones. Mercapital no se hace responsable de cualquier interpretación o de la exactitud de la información aquí presentada. El rendimiento pasado no es indicativo de resultado futuros. Queda prohibido la reproducción parcial o total de este informe, sin la autorización expresa de Mercapital Casa de Valores S.A. Todos los Derechos reservados.