

Reporte Acciones de CORPORACION FAVORITA C.A.

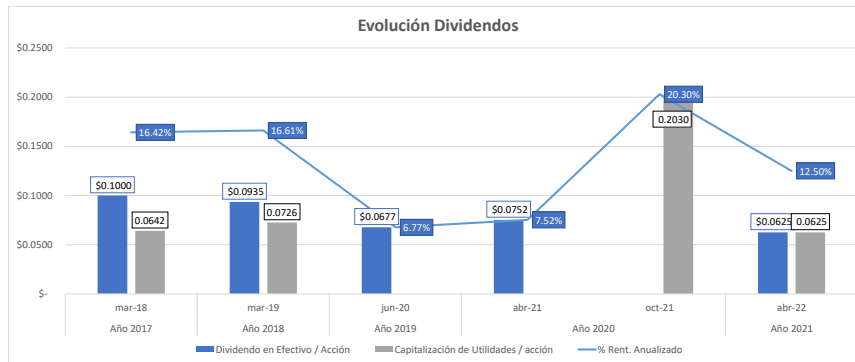
Período: 10/4/2023 - 28/3/2024 (1 año)

Acciones son títulos de renta variable, no generan una tasa fija de rendimiento anual. Representan una fracción del capital de una compañía, por lo que el propietario de las acciones se convierte parcialmente en dueño de la compañía en proporción al número de acciones que posea. Esta proporción también le otorga el derecho a obtener dividendos cuando la compañía decida repartirlos, de las ganancias del año en proporción a su participación en acciones. Las ganancias (o pérdidas) de una acción se derivan de: Dividendos repartidos y variaciones en el precio negociado de la acción.

1. Evolución Rentabilidad

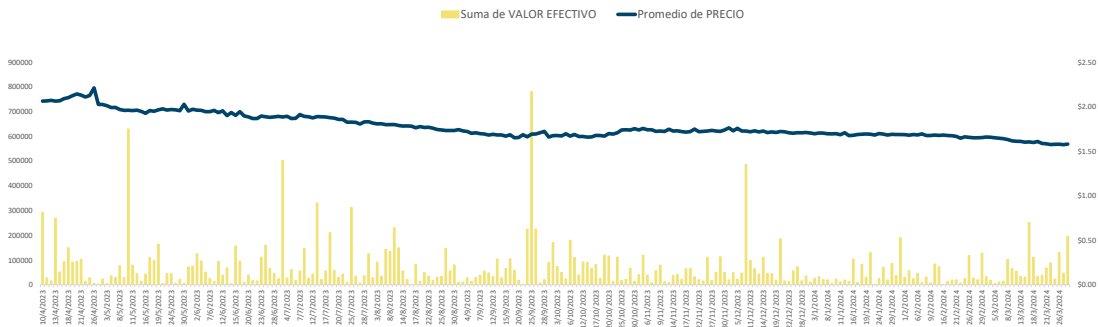
| Períodos | Fecha Juntas de Accionistas | Dividendo en Efectivo / acción | Capitalización de Utilidades / acción | Dividendos en efectivo recibido | % Rent. Anualizado |
|----------|-----------------------------|--------------------------------|---------------------------------------|---------------------------------|--------------------|
| Año 2017 | mar-18 | \$ 0.1000 | 0.0642 | | 16.42% |
| Año 2018 | mar-19 | \$ 0.0935 | 0.0726 | \$ 93.50 | 16.61% |
| Año 2019 | jun-20 | \$ 0.0677 | | \$ 67.70 | 6.77% |
| Año 2020 | abr-21 | \$ 0.0752 | | \$ 75.20 | 7.52% |
| | oct-21 | | 0.2030 | | 20.30% |
| Año 2021 | abr-22 | \$ 0.0625 | 0.0625 | \$ 62.50 | 12.50% |
| Año 2022 | abr-23 | \$ 0.0647 | 0.0588 | \$ 64.70 | 12.35% |

| Períodos | Valor Nominal Acción |
|----------|----------------------|
| Año 2017 | \$ 1.95 |
| Año 2018 | \$ 2.44 |
| Año 2019 | \$ 2.50 |
| Año 2020 | \$ 2.40 |
| Año 2021 | \$ 2.30 |
| Año 2022 | \$ 2.15 |



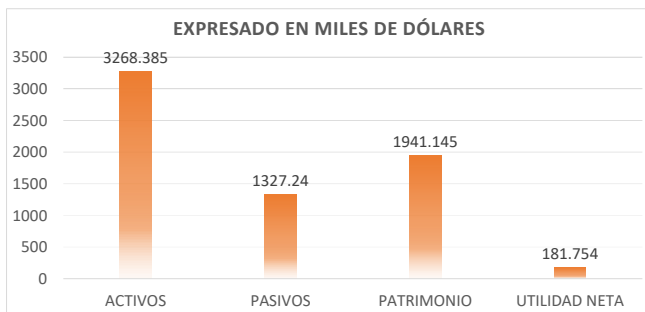
2.- Evolución del precio de la acción

Precios de CORPORACION FAVORITA C.A.



Precio Inicial= \$2.06 | Precio Final= \$1.58

3.- Balance Corporación Favorita



| Histórico de dividendos | | |
|---|----------------------|--------------------|
| Fecha (del más reciente al más antiguo) | Dividendo por acción | Capital por acción |
| 26/4/2023 | \$0.06 | \$0.06 |
| 27/4/2022 | \$0.06 | \$0.06 |
| 28/10/2021 | \$0.00 | \$0.20 |
| 27/3/2019 | \$0.09 | \$0.07 |
| 28/3/2018 | \$0.10 | \$0.07 |
| 30/3/2017 | \$0.09 | \$0.06 |
| 27/4/2016 | \$0.10 | \$0.09 |
| 5/8/2015 | \$0.10 | \$0.00 |
| 31/3/2015 | \$0.12 | \$0.33 |
| 27/3/2014 | \$0.12 | \$0.12 |
| 28/3/2013 | \$0.11 | \$0.12 |
| 29/3/2012 | \$0.11 | \$0.12 |
| 24/3/2011 | \$0.12 | \$0.06 |
| 25/3/2010 | \$0.12 | \$0.05 |
| 26/3/2009 | \$0.11 | \$0.00 |
| 27/3/2008 | \$0.10 | \$0.30 |
| 28/3/2007 | \$0.11 | \$0.16 |
| Total general | \$1.92 | \$2.21 |