Reporte Acciones de CORPORACION FAVORITA C.A.

Período: 3/4/2023 - 25/3/2024 (1 año)

Acciones son títulos de renta variable, no generan una tasa fija de rendimiento anual. Representan una fracción del capital de una compañía, por lo que el propietario de las acciones se convierte parcialmente en dueño de la compañía en proporción al número de acciones que posea. Esta proporción también le otorga el derecho a obtener dividendos cuando la compañía decida repartirlos, de las ganancias del año en proporción a su participación en acciones. Las ganancias (o pérdidas) de una acción se derivan de: Dividendos repartidos y variaciones en el precio negociado de la acción.

1. Evolución Rentabilidad

No. Acciones	1,000				
Períodos	**Fecha Juntas de Accioninistas**	**Dividendo en Efectivo / Acción**	**Capitalización de Utilidades / acción**	**Dividendos en efectivo recibido**	**% Rent. Anualizado**
Año 2017	mar-18	$ 0.1000	0.0642		16.42%
Año 2018	mar-19	$ 0.0935	0.0726	$ 93.50	16.61%
Año 2019	jun-20	$ 0.0677		$ 67.70	6.77%
Año 2020	abr-21	$ 0.0752		$ 75.20	7.52%
	oct-21		0.2030	$ -	20.30%
Año 2021	abr-22	$ 0.0625	0.0625	$ 62.50	12.50%
Año 2022	abr-23	$ 0.0647	0.0588	$ 64.70	12.35%

Períodos	**Valor Nominal Acción**
Año 2017	$ 1.95
Año 2018	$ 2.44
Año 2019	$ 2.50
Año 2020	$ 2.40
Año 2021	$ 2.30
Año 2022	$ 2.15

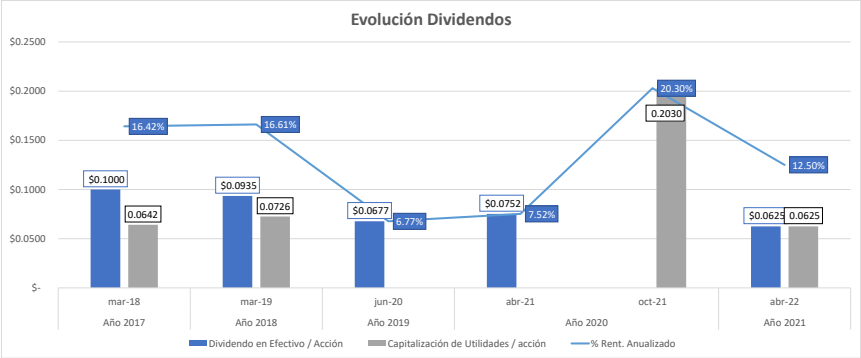

2.- Evolución del precio de la acción

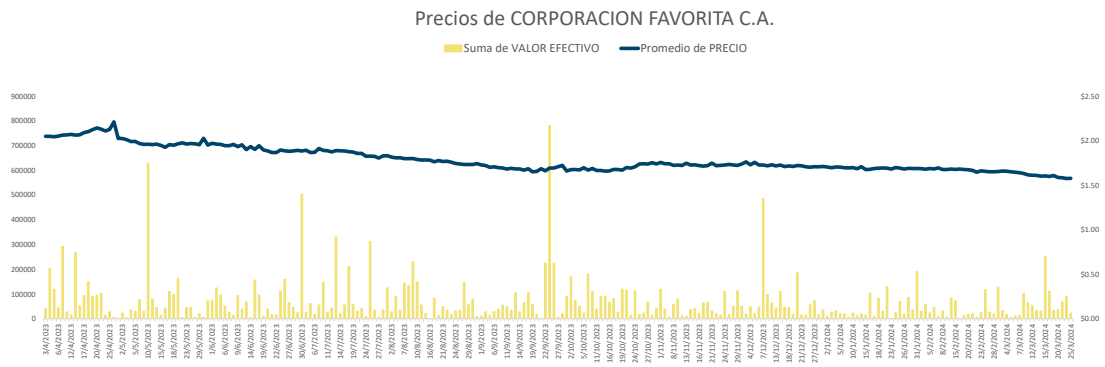

Precio Inicial= $2.05 | Precio Final= $1.58

3.- Balance Corporación Favorita

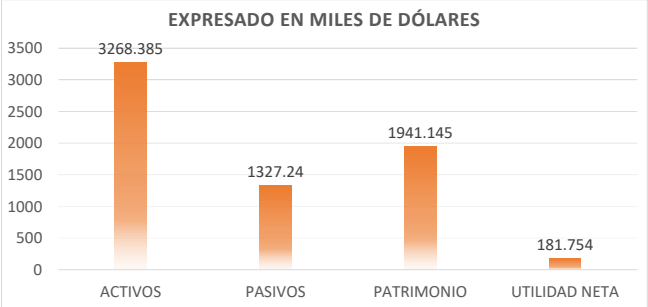

Histórico de dividendos		
Fecha (del más reciente al más antigüo)	**Dividendo por acción**	**Capital por acción**
26/4/2023	$0.06	$0.06
27/4/2022	$0.06	$0.06
28/10/2021	$0.00	$0.20
27/3/2019	$0.09	$0.07
28/3/2018	$0.10	$0.07
30/3/2017	$0.09	$0.06
27/4/2016	$0.10	$0.09
5/8/2015	$0.10	$0.00
31/3/2015	$0.12	$0.33
27/3/2014	$0.12	$0.12
28/3/2013	$0.11	$0.12
29/3/2012	$0.11	$0.12
24/3/2011	$0.12	$0.06
25/3/2010	$0.12	$0.05
26/3/2009	$0.11	$0.00
27/3/2008	$0.10	$0.30
28/3/2007	$0.11	$0.16
Total general	**$1.92**	**$2.21**

El presente reporte no constituye una recomendación de inversión o compra de acciones. Ha sido elaborado con la información proporcionada por la Bolsa de Valores de Quito con fines informativos de la evolución histórica de precios y dividendos, la rentabilidad anualizada es histórica y no constituye un rendimiento esperado. Mercapital no se responsabiliza por cualquier decisión del inversionista tomada en base a este reporte. Queda prohibido la reproducción parcial o total de este informe, sin la autorización expresa de Mercapital Casa de Valores S.A. Todos los Derechos reservados. **Contacto: info@mercapital.ec**