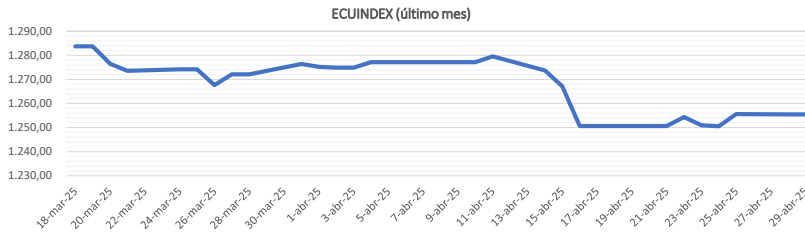


Fecha **lunes, 5 de mayo de 2025**

## ECUIINDEX



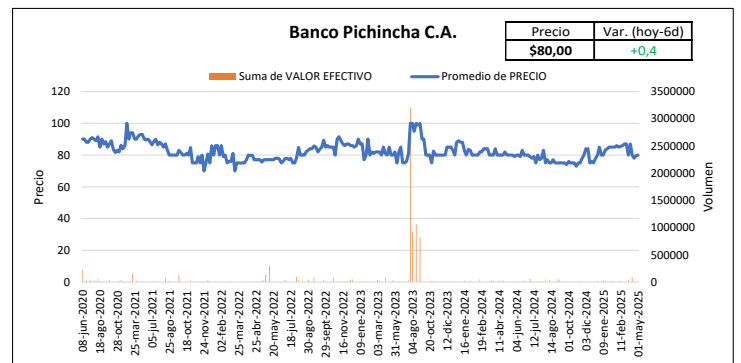
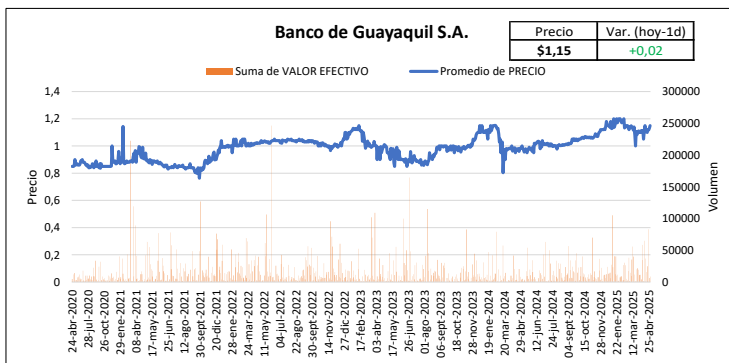
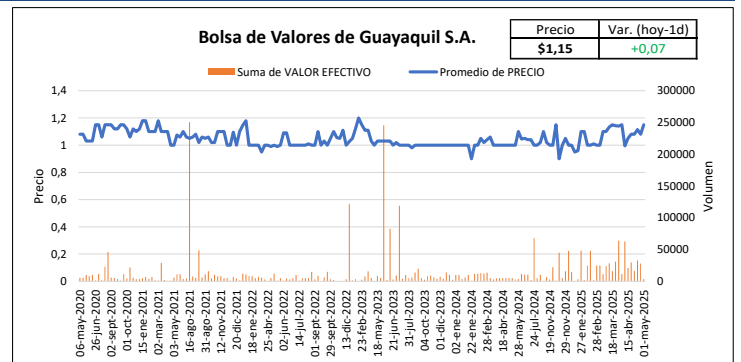
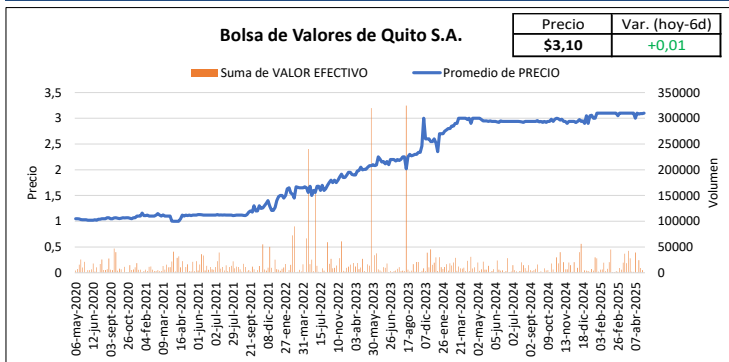
**Ecuiindex:** Índice bursátil del mercado ecuatoriano de acciones, elaborado por la Bolsa de Valores de Quito. Se lo utiliza para observar las variaciones diarias de las acciones que se cotizan a nivel nacional. Este índice está compuesto por una canasta de los diez emisores más representativos del último semestre respecto a su capitalización bursátil, número de transacciones y monto efectivo negociado. La base inicial para este indicador fue de 1000 puntos (02 de agosto de 1993).

| Fecha     | ECUIINDEX | Financiero | Industrial | Servicios |
|-----------|-----------|------------|------------|-----------|
| 24-abr-25 | 1.250,56  | 722,27     | 1.853,76   | 1.595,93  |
| 25-abr-25 | 1.255,60  | 734,09     | 1.853,76   | 1.595,93  |
| 28-abr-25 | 1.255,49  | 733,83     | 1.853,76   | 1.595,93  |
| 29-abr-25 | 1.255,49  | 733,83     | 1.853,76   | 1.595,93  |

## PRINCIPALES ACCIONES MERCADO DE VALORES ECUADOR

| EMISOR                   | Dividendos (último reparto) |                            |                        | PER  | Indicadores (Con cifras del último año publicado) |                                    |                         |
|--------------------------|-----------------------------|----------------------------|------------------------|------|---|------------------------------------|-------------------------|
|                          | Fecha de Resolución / Pago  | Dividendos efectivo/acción | Dividendos en acciones |      | ROE   | Rendimiento del dividendo efectivo | Capitalización Bursátil |
| Alicosta BK Holding      | 26/3/2024                   | \$0,53                     | 0,00                   | 22,4 | 6,86%   | 5,25%                              | \$2.350.000             |
| Banco Bolivariano        | 20/2/2025                   | \$0,05                     | 0,00                   | 6,1  | 12,53%  | 4,50%                              | \$400.000.000           |
| Banco Guayaquil          | 17/2/2025                   | \$0,09                     | 0,00                   | 5,9  | 15,20%  | 7,60%                              | \$710.331.600           |
| Banco Pichincha          | 29/2/2024                   | \$4,48                     | 0,00                   | 4,8  | 11,28%  | 5,61%                              | \$892.000.000           |
|                          | 26/3/2024                   | \$0,00                     | 0,23                   |      |   |                                    |                         |
| Beverage Brand & Patents | 27/3/2025                   | \$3,44                     | 0,00                   | 10,5 | 68,39%  | 9,56%                              | \$737.656.992           |
| Produbanco               | 28/3/2025                   | \$0,02                     | 0,00                   | 10,4 | 11,42%  | 2,60%                              | \$445.302.600           |
| Cervecería Nacional      | 27/3/2025                   | \$3,44                     | 0,00                   | 15,7 | 51,14%  | 6,37%                              | \$1.106.485.488         |
| Conclina (ordinarias)    | 9/4/2024                    | \$0,13                     | 0,00                   | 5,3  | 9,57%   | 12,01%                             | \$29.278.929            |
| Corporación Favorita     | 30/4/2025                   | \$0,07                     | 0,07                   | 10,6 | 6,00%   | 3,72%                              | \$1.665.000.000         |
| Cridesa                  | 26/3/2025                   | \$0,55                     | 0,00                   | 8,3  | 21,74%  | 12,12%                             | \$94.500.000            |
| Holcim Ecuador           | 31/3/2024                   | \$1,40                     | 0,00                   | 10,8 | 28,66%  | 2,74%                              | \$1.044.525.084         |
| Industrias Ales          | 26/4/2024                   | \$0,56                     | 0,18                   | 86,5 | 0,44%   | 99,68%                             | \$28.095.603            |
| Inversancarlos           | 25/4/2024                   | \$0,15                     | 0,00                   | 7,1  | 12,48%  | 6,06%                              | \$198.000.000           |
| San Carlos               | 28/3/2025                   | \$0,03                     | 0,00                   | 10,6 | 3,43%   | 4,85%                              | \$103.220.000           |
| BVQ                      | 31/3/2025                   | \$0,22                     | 0,00                   | 14,0 | 22,42%  | 7,12%                              | \$16.719.035            |
| BVG                      | 1/4/2025                    | \$0,14                     | 0,00                   | 7,1  | 12,93%  | 12,02%                             | \$5.711.007             |

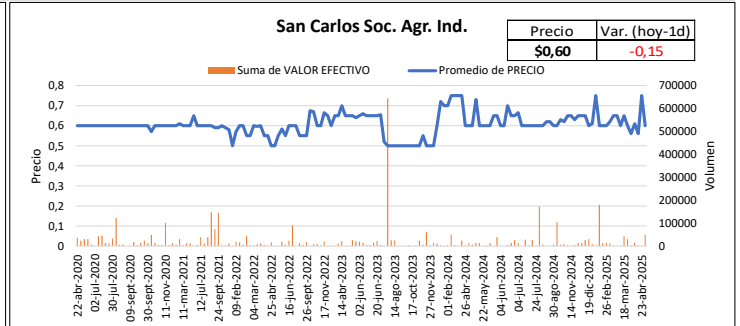
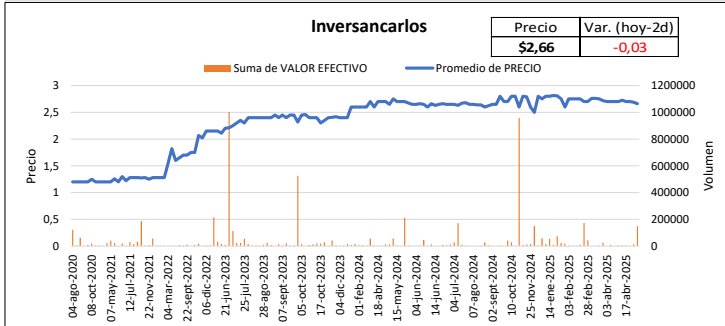
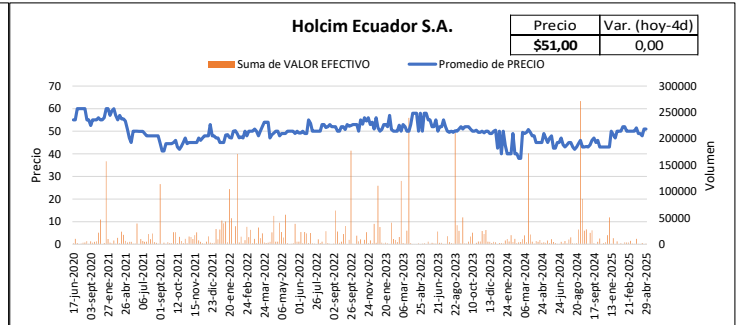
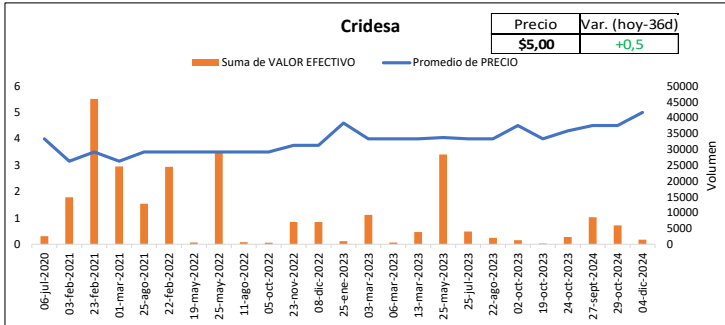
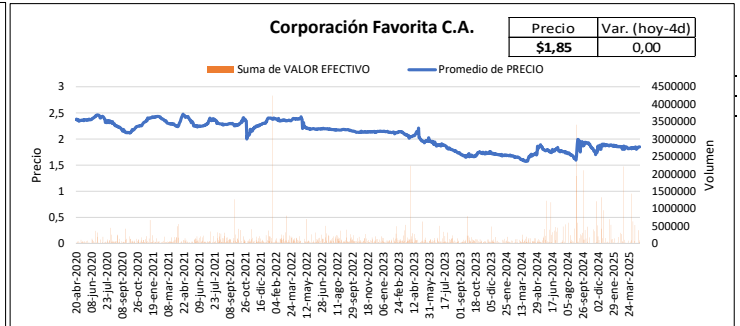
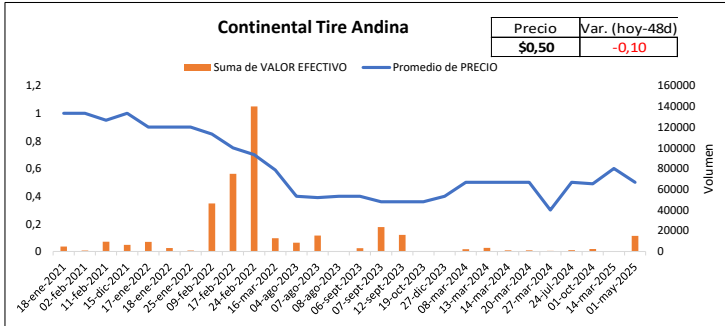
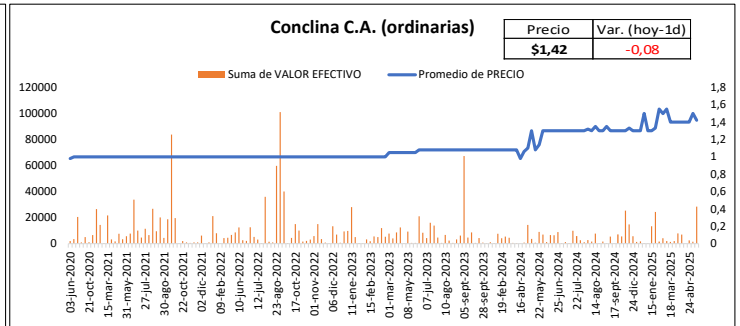
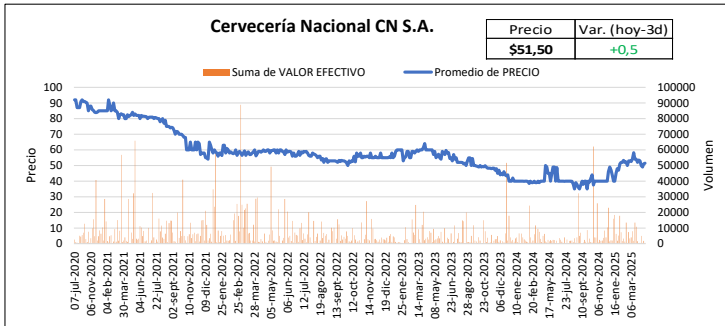
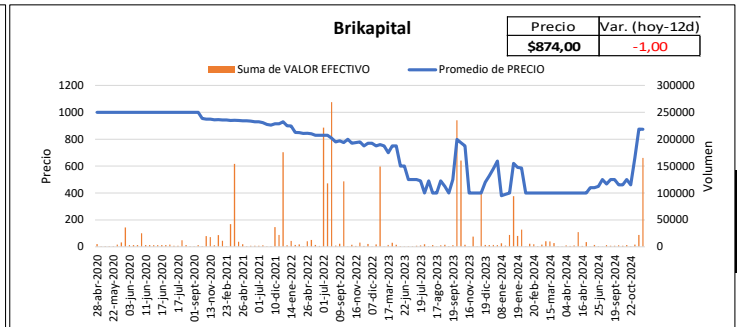
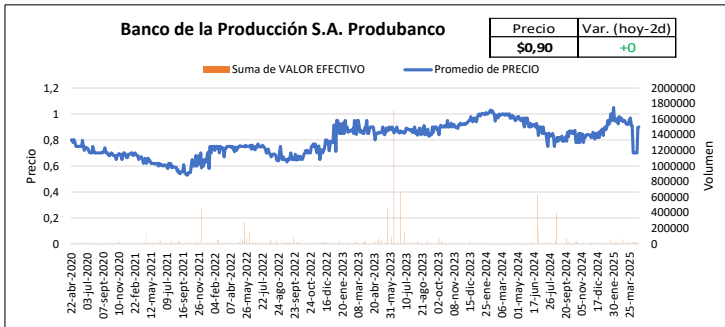
## PRINCIPALES ACCIONES MERCADO DE VALORES ECUADOR (Último Año)



Este documento ha sido preparado por el departamento de Estructuraciones de Mercapital Casa de Valores S.A. Toda la información ha sido obtenida de fuentes que se consideran fidedignas. Los puntos de vista y estimaciones aquí presentados reflejan la opinión de nuestros analistas y no representan una recomendación ni pedido de invertir en títulos valores o de proveer servicio de asesoramiento de inversiones. Mercapital no se hace responsable de cualquier interpretación o de la exactitud de la información aquí presentada. El rendimiento pasado no es indicativo de resultado futuros. Queda prohibido la reproducción parcial o total de este informe, sin la autorización expresa de Mercapital Casa de Valores S.A. Todos los Derechos reservados.

Fecha **lunes, 5 de mayo de 2025**

PRINCIPALES ACCIONES MERCADO DE VALORES ECUADOR



Este documento ha sido preparado por el departamento de Estructuraciones de Mercapital Casa de Valores S.A. Toda la información ha sido obtenida de fuentes que se consideran fidedignas. Los puntos de vista y estimaciones aquí presentados reflejan la opinión de nuestros analistas y no representan una recomendación ni pedido de invertir en títulos valores o de proveer servicio de asesoramiento de inversiones. Mercapital no se hace responsable de cualquier interpretación o de la exactitud de la información aquí presentada. El rendimiento pasado no es indicativo de resultado futuros. Queda prohibido la reproducción parcial o total de este informe, sin la autorización expresa de Mercapital Casa de Valores S.A. Todos los Derechos reservados.