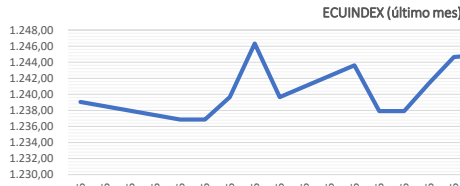


Fecha **lunes, 10 de marzo de 2025**

ECUIINDEX



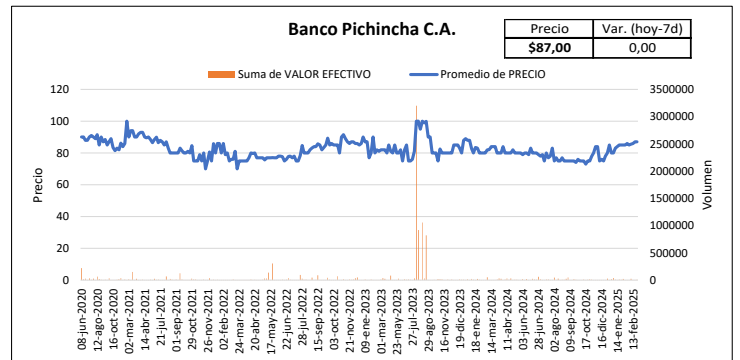
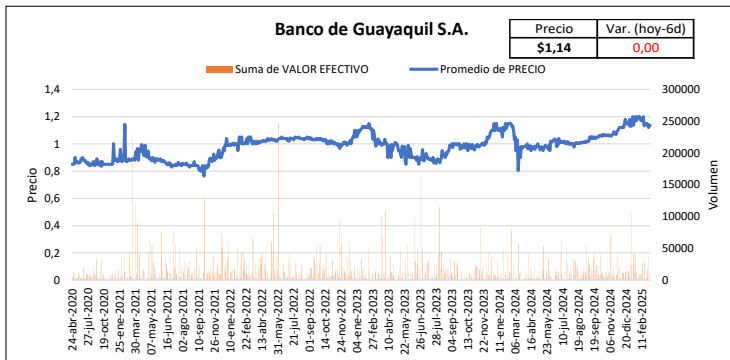
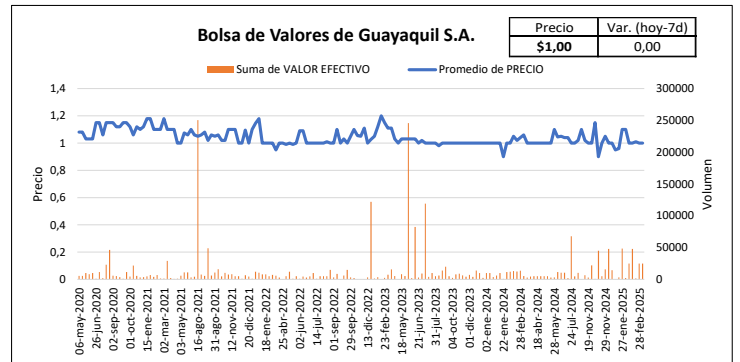
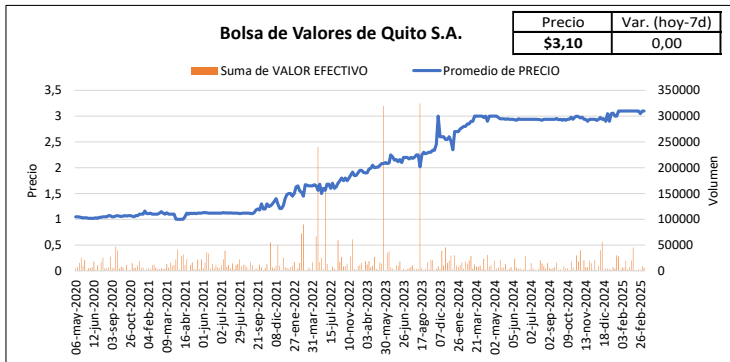
Ecuiindex: Índice bursátil del mercado ecuatoriano de acciones, elaborado por la Bolsa de Valores de Quito. Se lo utiliza para observar las variaciones diarias de las acciones que se cotizan a nivel nacional. Este índice está compuesto por una canasta de los diez emisores más representativos del último semestre respecto a su capitalización bursátil, número de transacciones y monto efectivo negociado. La base inicial para este indicador fue de 1000 puntos (02 de agosto de 1993).

Fecha	ECUIINDEX	Financiero	Industrial	Servicios
28-feb-25	1.242,05	800,67	1.868,49	1.457,12
5-mar-25	1.237,06	800,67	1.868,49	1.441,89
6-mar-25	1.240,74	794,66	1.868,49	1.460,92
7-mar-25	1.246,99	794,66	1.868,49	1.479,95

PRINCIPALES ACCIONES MERCADO DE VALORES ECUADOR

EMISOR	Dividendos (último reparto)			PER	Indicadores (Con cifras del último año publicado)		
	Fecha de Resolución / Pago	Dividendos efectivo/acción	Dividendos en acciones		ROE	Rendimiento del dividendo efectivo	Capitalización Bursátil
Alicosta BK Holding	28/3/2023	\$0,63	0,00	22,4	6,86%	6,25%	\$2.350.000
Banco Bolivariano	20/2/2025	\$0,05	0,00	6,1	12,53%	4,50%	\$400.000.000
Banco Guayaquil	17/2/2025	\$0,09	0,00	5,9	15,20%	7,60%	\$710.331.600
Banco Pichincha	7/3/2023	\$2,20	0,09	4,8	11,28%	2,75%	\$892.000.000
	31/7/2023	\$0,00	0,12				
Beverage Brand & Patents	3/3/2023	\$4,51	0,00	6,1	65,01%	20,52%	\$450.790.384
Brikapital	31/12/2022	\$4,24	0,00	11,5	5,62%	0,60% (mensual)	\$7.781.100
Produbanco	30/3/2023	\$0,05	0,13	7,1	11,42%	4,83%	\$469.243.600
Cervecería Nacional	30/3/2023	\$2,89	0,00	12,3	54,12%	7,23%	\$8.196.189
Conclina (ordinarias)	18/4/2023	\$0,13	0,00	5,3	9,57%	11,89%	\$9.278.929
Continental Tire	31/3/2023	\$0,03	0,00	12,5	2,69%	7,68%	\$29.957.952
Corporación Favorita	26/4/2023	\$0,06	0,06	n/d	n/d	3,74%	\$1.557.000.000
Cridesa	24/3/2023	\$0,54	0,00	7,6	22,62%	12,46%	\$90.300.000
Holcim Ecuador	29/3/2023	\$1,58	0,00	10,8	28,66%	3,09%	\$1.044.525.084
Industrias Ales	12/5/2023	\$0,00	0,00	86,5	0,44%	0,41%	\$28.095.603
Inversancarlos	20/4/2023	\$0,36	0,50	7,1	12,48%	15,15%	\$198.000.000
San Carlos	29/3/2023	\$0,04	0,00	10,4	3,50%	6,30%	\$95.280.000
BVQ	27/3/2023	\$0,25	0,00	6,9	22,42%	13,34%	\$12.674.107
BVG	1/3/2023	\$0,08	0,00	7,8	10,65%	7,53%	\$5.009.655

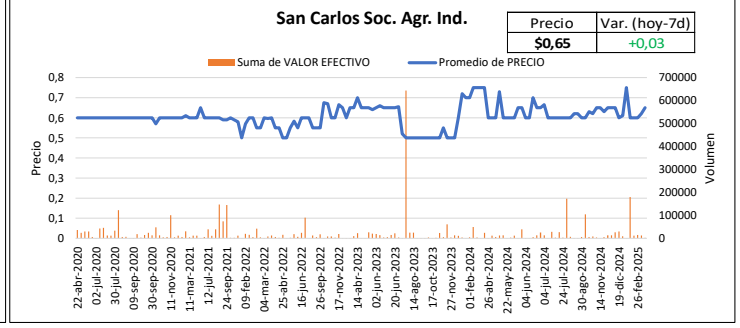
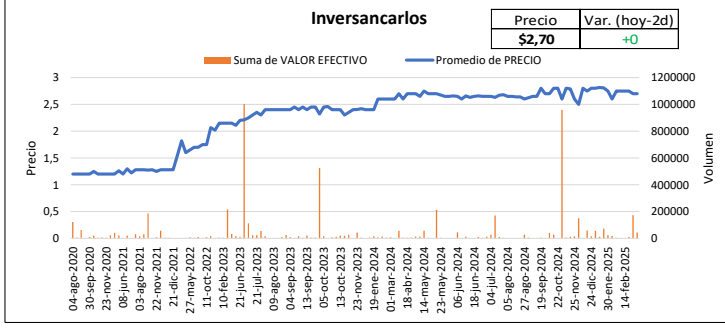
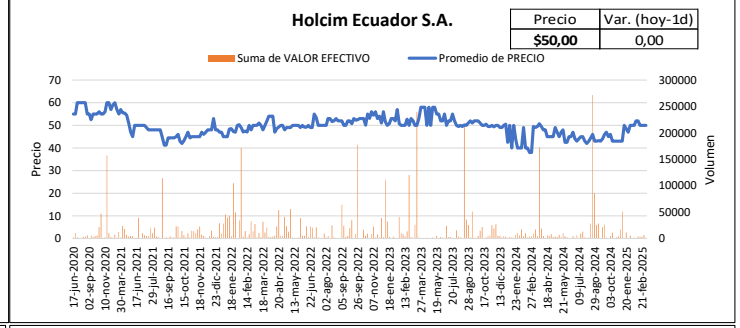
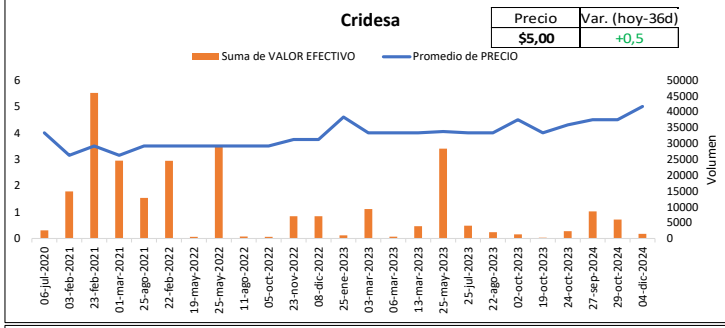
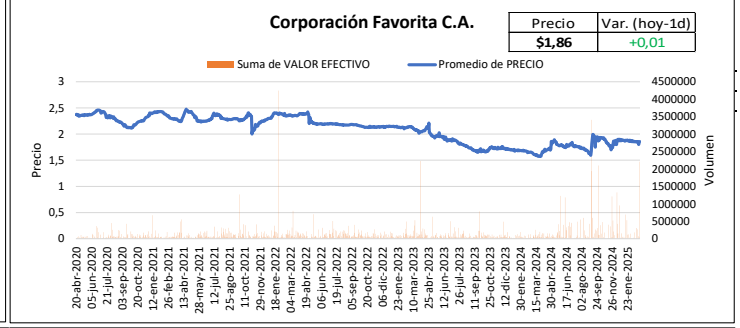
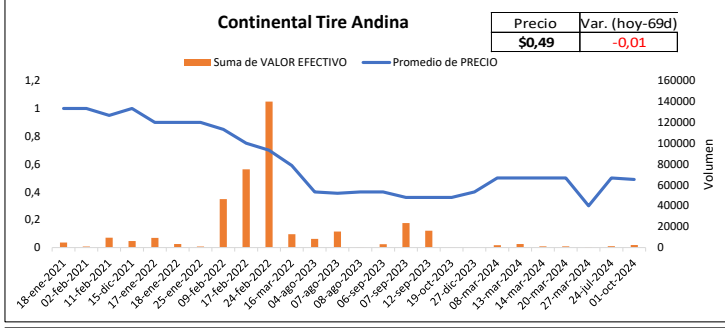
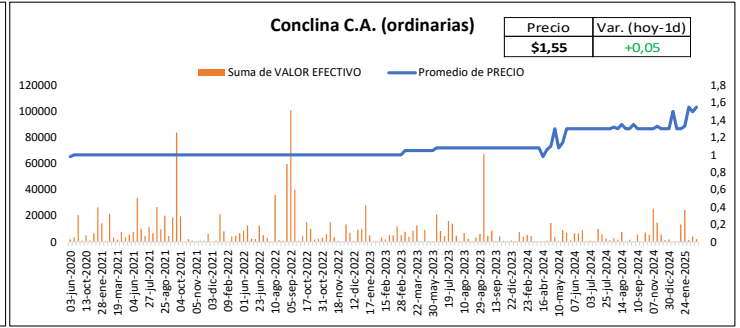
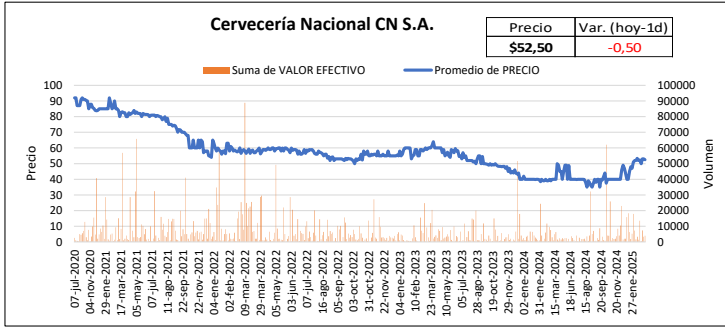
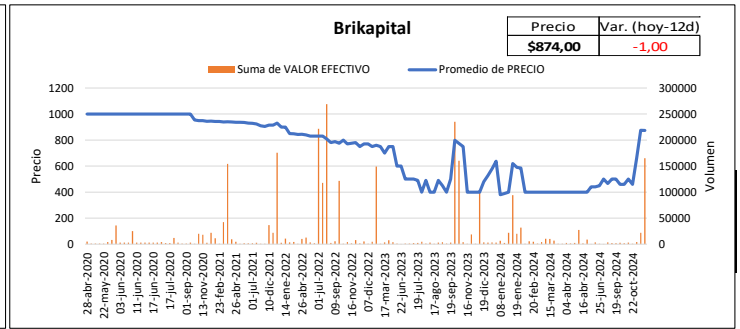
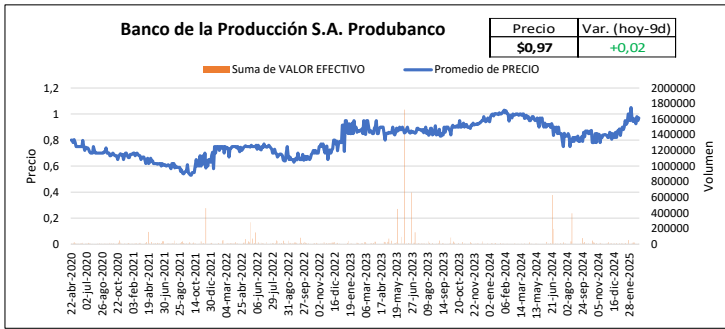
PRINCIPALES ACCIONES MERCADO DE VALORES ECUADOR (Último Año)



Este documento ha sido preparado por el departamento de Estructuraciones de Mercapital Casa de Valores S.A. Toda la información ha sido obtenida de fuentes que se consideran fidedignas. Los puntos de vista y estimaciones aquí presentados reflejan la opinión de nuestros analistas y no representan una recomendación ni pedido de invertir en títulos valores o de proveer servicio de asesoramiento de inversiones. Mercapital no se hace responsable de cualquier interpretación o de la exactitud de la información aquí presentada. El rendimiento pasado no es indicativo de resultado futuros. Queda prohibido la reproducción parcial o total de este informe, sin la autorización expresa de Mercapital Casa de Valores S.A. Todos los Derechos reservados.

Fecha **lunes, 10 de marzo de 2025**

PRINCIPALES ACCIONES MERCADO DE VALORES ECUADOR



Este documento ha sido preparado por el departamento de Estructuraciones de Mercapital Casa de Valores S.A. Toda la información ha sido obtenida de fuentes que se consideran fidedignas. Los puntos de vista y estimaciones aquí presentados reflejan la opinión de nuestros analistas y no representan una recomendación ni pedido de invertir en títulos valores o de proveer servicio de asesoramiento de inversiones. Mercapital no se hace responsable de cualquier interpretación o de la exactitud de la información aquí presentada. El rendimiento pasado no es indicativo de resultado futuros. Queda prohibido la reproducción parcial o total de este informe, sin la autorización expresa de Mercapital Casa de Valores S.A. Todos los Derechos reservados.