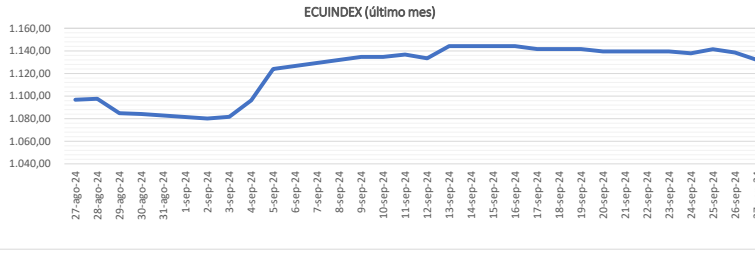


Fecha: lunes, 30 de septiembre de 2024

ECUIINDEX



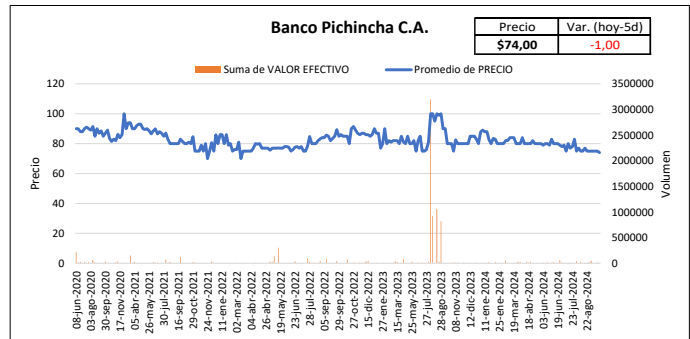
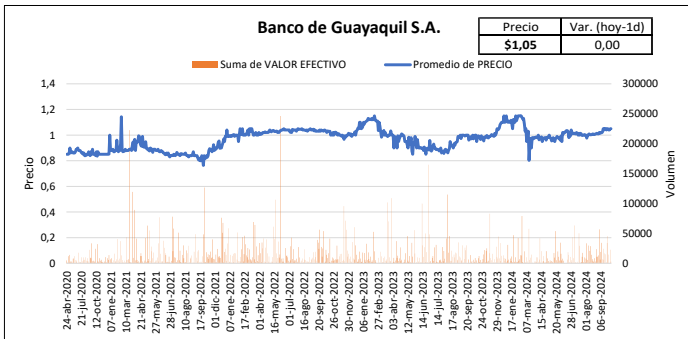
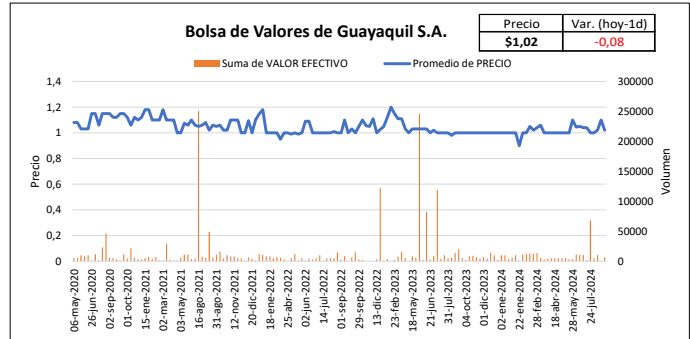
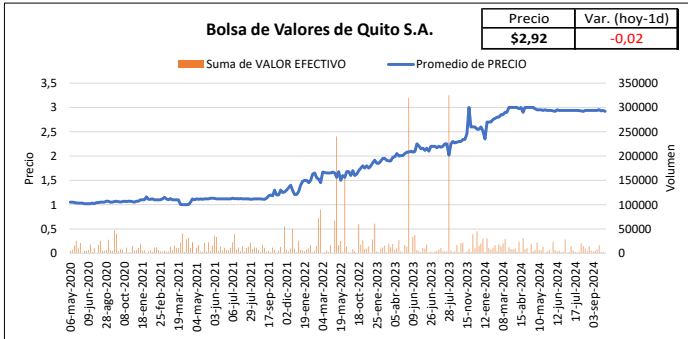
Ecuiindex: Índice bursátil del mercado ecuatoriano de acciones, elaborado por la Bolsa de Valores de Quito. Se lo utiliza para observar las variaciones diarias de las acciones que se cotizan a nivel nacional. Este índice está compuesto por una canasta de los diez emisores más representativos del último semestre respecto a su capitalización bursátil, número de transacciones y monto efectivo negociado. La base inicial para este indicador fue de 1000 puntos (02 de agosto de 1993).

Fecha	ECUIINDEX	Financiero	Industrial	Servicios
24-sep-24	1.137,89	692,47	1.650,32	1.497,06
25-sep-24	1.141,50	702,24	1.650,32	1.497,06
26-sep-24	1.138,62	694,44	1.650,32	1.497,06
27-sep-24	1.131,99	694,44	1.650,32	1.473,59

PRINCIPALES ACCIONES MERCADO DE VALORES ECUADOR

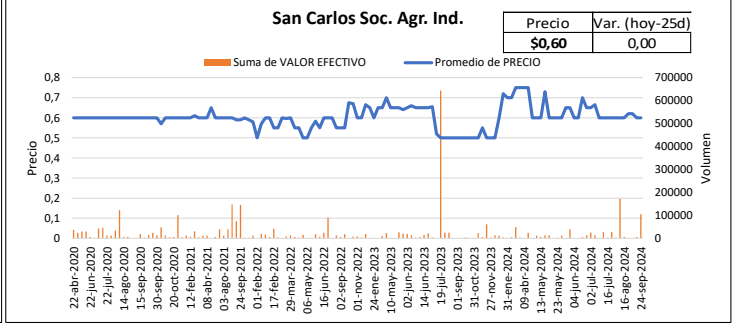
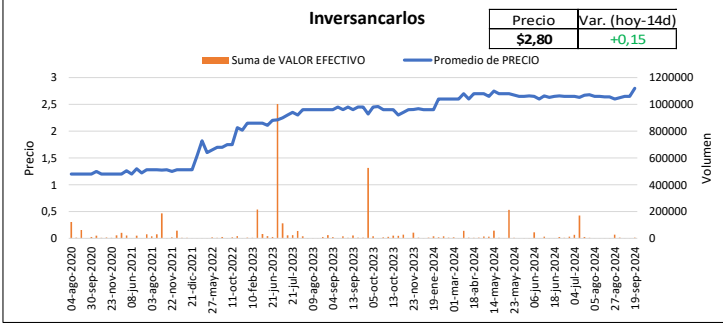
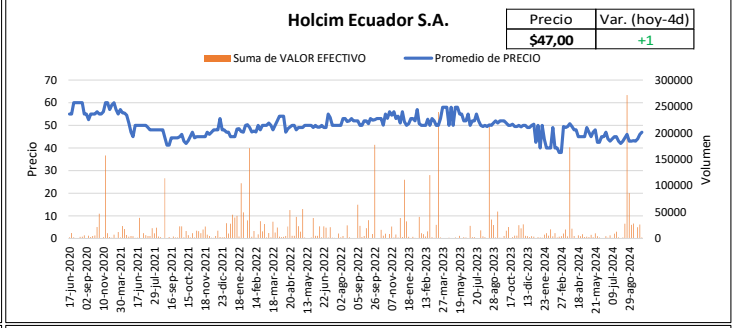
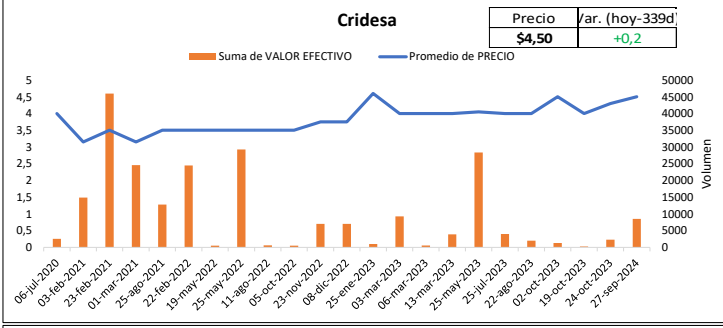
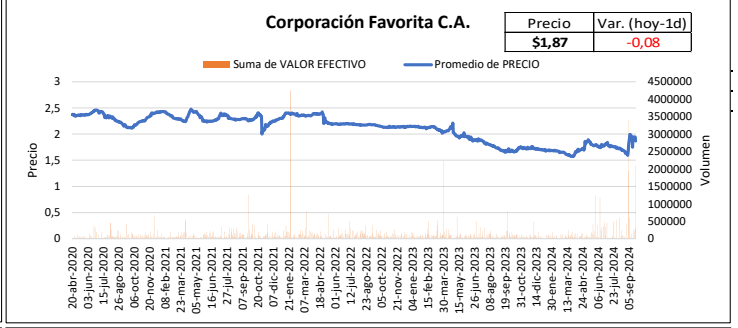
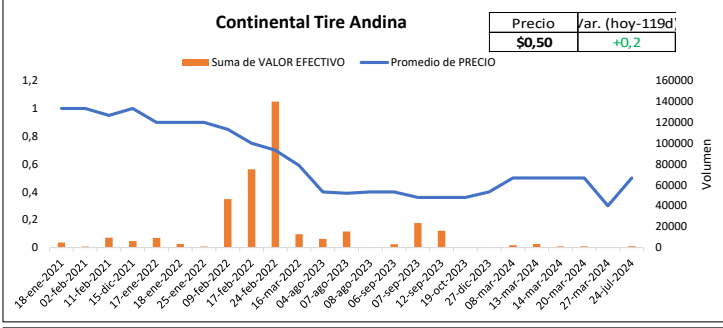
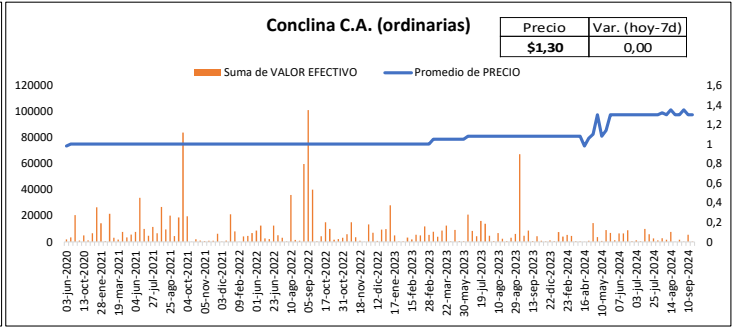
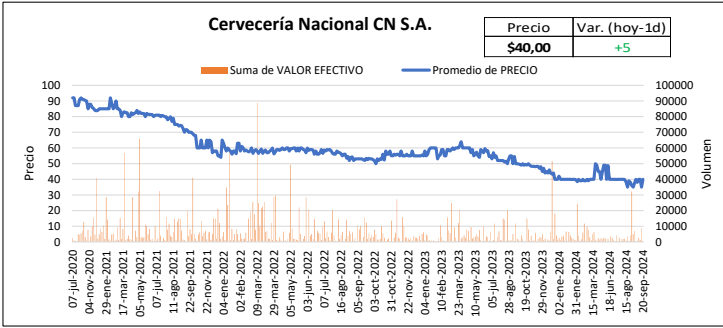
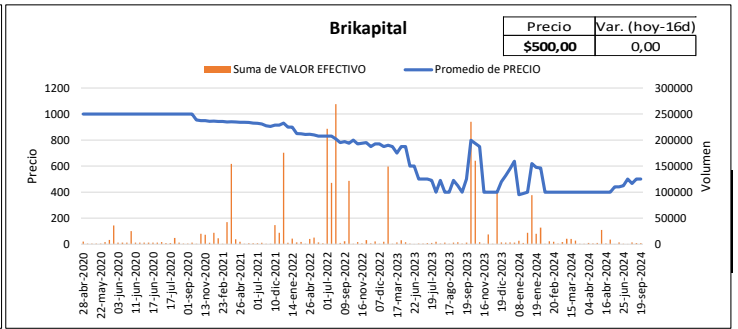
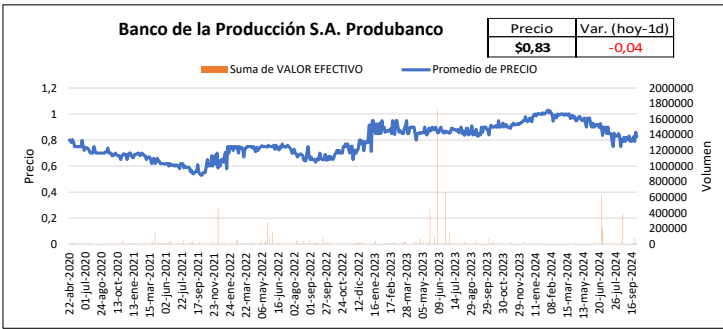
EMISOR	Dividendos (último reparto)			PER 2023	Indicadores		
	Fecha de Resolución / Pago	Dividendos efectivo/acción	Dividendos en acciones		ROE 2023	Rendimiento del dividendo efectivo 2023	Capitalización Bursátil 2023
Alicosta BK Holding	28/3/2023	\$0,63	0,00	22,4	6,86%	6,25%	\$2.350.000
Banco Bolivariano	16/2/2023	\$0,05	0,00	5,5	13,74%	4,62%	\$360.000.000
Banco Guayaquil	15/2/2023	\$0,09	0,11	4,9	16,92%	8,46%	\$590.881.500
Banco Pichincha	7/3/2023	\$2,20	0,09	4,8	11,28%	2,75%	\$892.000.000
	31/7/2023	\$0,00	0,12				
Beverage Brand & Patents	3/3/2023	\$4,51	0,00	6,1	65,01%	20,52%	\$450.790.384
Brikapital	31/12/2022	\$4,24	0,00	11,5	5,62%	0,60% (mensual)	\$7.781.100
Produbanco	30/3/2023	\$0,05	0,13	7,1	11,42%	4,83%	\$469.243.600
Cervecería Nacional	30/3/2023	\$2,89	0,00	12,3	51,12%	7,23%	\$8.196.189
Conclina (ordinarias)	18/4/2023	\$0,13	0,00	5,3	9,57%	11,89%	\$29.278.929
Continental Tire	31/3/2023	\$0,03	0,00	12,5	2,69%	7,68%	\$29.957.952
Corporación Favorita	26/4/2023	\$0,06	0,06	n/d	n/d	3,74%	\$1.557.000.000
Cridesa	24/3/2023	\$0,54	0,00	7,6	22,62%	12,46%	\$90.300.000
Holcim Ecuador	29/3/2023	\$1,58	0,00	10,8	28,66%	3,09%	\$1.044.525.084
Industrias Ales	12/5/2023	\$0,00	0,00	86,5	0,44%	0,41%	\$28.095.603
Inversancarlos	20/4/2023	\$0,36	0,50	7,1	12,48%	15,15%	\$198.000.000
San Carlos	29/3/2023	\$0,04	0,00	10,4	3,50%	6,30%	\$95.280.000
BVQ	27/3/2023	\$0,25	0,00	6,9	22,42%	13,34%	\$12.674.107
	27/3/2023	\$0,06	0,00				
BVG	1/3/2023	\$0,08	0,00	7,8	10,65%	7,53%	\$5.009.655

PRINCIPALES ACCIONES MERCADO DE VALORES ECUADOR (Último Año)



Este documento ha sido preparado por el departamento de Estructuraciones de Mercapital Casa de Valores S.A. Toda la información ha sido obtenida de fuentes que se consideran fidedignas. Los puntos de vista y estimaciones aquí presentados reflejan la opinión de nuestros analistas y no representan una recomendación ni pedido de invertir en títulos valores o de proveer servicio de asesoramiento de inversiones. Mercapital no se hace responsable de cualquier interpretación o de la exactitud de la información aquí presentada. El rendimiento pasado no es indicativo de resultado futuros. Queda prohibido la reproducción parcial o total de este informe, sin la autorización expresa de Mercapital Casa de Valores S.A. Todos los Derechos reservados.

PRINCIPALES ACCIONES MERCADO DE VALORES ECUADOR



Este documento ha sido preparado por el departamento de Estructuraciones de Mercapital Casa de Valores S.A.. Toda la información ha sido obtenida de fuentes que se consideran fidedignas. Los puntos de vista y estimaciones aquí presentados reflejan la opinión de nuestros analistas y no representan una recomendación ni pedido de invertir en títulos valores o de proveer servicio de asesoramiento de inversiones. Mercapital no se hace responsable de cualquier interpretación o de la exactitud de la información aquí presentada. El rendimiento pasado no es indicativo de resultado futuros. Queda prohibido la reproducción parcial o total de este informe, sin la autorización expresa de Mercapital Casa de Valores S.A. Todos los Derechos reservados.