

Reporte Semanal de Acciones de CORPORACION FAVORITA C.A.

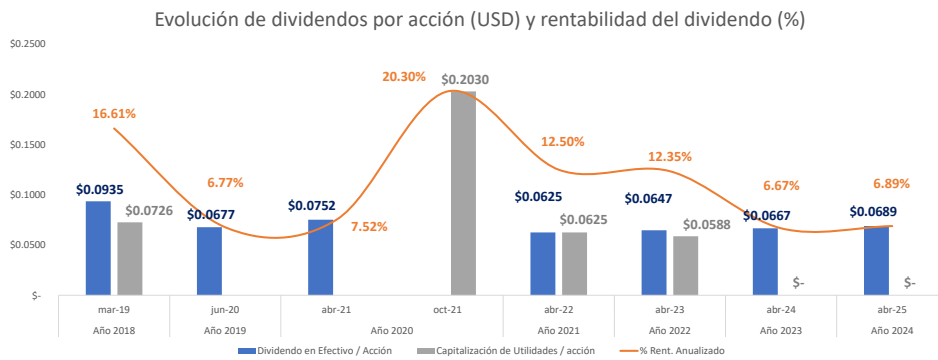
Período: 15/12/2023 Hasta: 29/5/2026 (3 años)

Acciones son títulos de renta variable, no generan una tasa fija de rendimiento anual. Representan una fracción del capital de una compañía, por lo que el propietario de las acciones se convierte parcialmente en dueño de la compañía en proporción al número de acciones que posea. Esta proporción también le otorga el derecho a obtener dividendos cuando la compañía decida repartirlos en función de las ganancias del año en proporción a su participación en acciones. Las ganancias (o pérdidas) de una acción se derivan de: Dividendos repartidos y variaciones en el precio negociado de la acción.

1. Evolución Rentabilidad

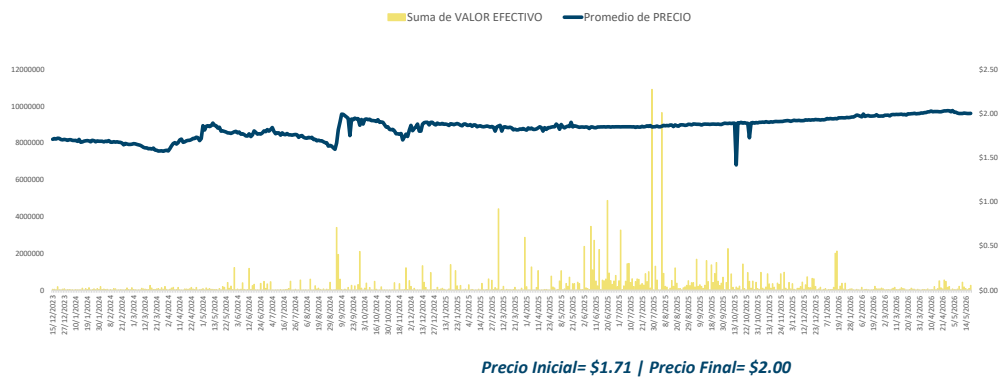
Períodos	900,000,000			
	Fecha Juntas de Accionistas	Dividendo en Efectivo / Acción	Capitalización de Utilidades / acción	% Rent. Anualizado
Año 2017	mar-18	\$ 0.1000	\$ 0.0642	16.42%
Año 2018	mar-19	\$ 0.0935	\$ 0.0726	16.61%
Año 2019	jun-20	\$ 0.0677		6.77%
Año 2020	abr-21	\$ 0.0752		7.52%
	oct-21		\$ 0.2030	20.30%
Año 2021	abr-22	\$ 0.0625	\$ 0.0625	12.50%
Año 2022	abr-23	\$ 0.0647	\$ 0.0588	12.35%
Año 2023	abr-24	\$ 0.0667	-	6.67%
Año 2024	abr-25	\$ 0.0689	-	6.89%
Año 2025	abr-26	\$ 0.0778	-	7.78%

Períodos	Precio de Cierre
Año 2017	\$ 1.95
Año 2018	\$ 2.44
Año 2019	\$ 2.50
Año 2020	\$ 2.40
Año 2021	\$ 2.30
Año 2022	\$ 2.15
Año 2023	\$ 1.70
Año 2024	\$ 1.85
Año 2025	\$ 2.02

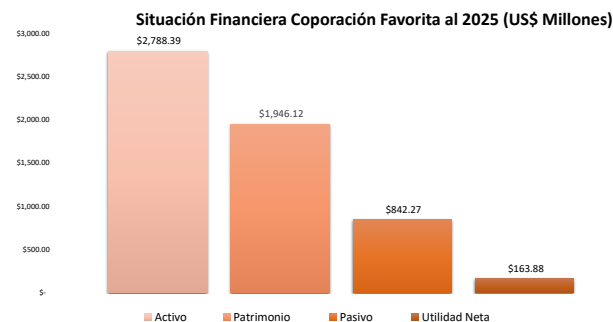


2.- Evolución del precio de la acción

Precio diario de las acciones de CORPORACIÓN FAVORITA C.A. y Valor efectivo negociado



3.- Balance Corporación Favorita



Histórico de dividendos		
Fecha (del más reciente al más antiguo)	Dividendo por acción	Capital por acción
29/4/2026	\$0.24	\$0.00
24/4/2026	\$0.00	\$0.00
21/4/2026	\$0.20	\$0.00
7/4/2026	\$3.00	\$0.00
6/4/2026	\$0.00	\$0.08
1/4/2026	\$0.26	\$0.00
31/3/2026	\$4.00	\$0.10
30/3/2026	\$1.16	\$0.00
26/3/2026	\$0.00	\$0.05
24/3/2026	\$18.45	\$0.00
23/3/2026	\$0.13	\$0.00
26/2/2026	\$4.44	\$0.21
18/2/2026	\$1.80	\$0.11
15/1/2026	\$0.00	\$1,200.00
23/6/2025	\$0.00	\$0.18
7/5/2025	\$0.00	\$0.05
30/4/2025	\$0.07	\$0.00
29/4/2025	\$0.18	\$0.05
Total general	\$3,998.48	\$1,202.30

El presente reporte no constituye una recomendación de inversión o compra de acciones. Ha sido elaborado con la información proporcionada por la Bolsa de Valores de Quito con fines informativos de la evolución histórica de precios y dividendos, la rentabilidad anualizada es histórica y no constituye un rendimiento esperado. Mercapital no se responsabiliza por cualquier decisión del inversionista tomada en base a este reporte. Queda prohibido la reproducción parcial o total de este informe, sin la autorización expresa de Mercapital Casa de Valores S.A.